

公司代码：600088

公司简称：中视传媒

中视传媒股份有限公司 2014 年年度报告

重要提示

- 一、本公司董事会、监事会及董事、监事、高级管理人员保证年度报告内容的真实、准确、完整，不存在虚假记载、误导性陈述或重大遗漏，并承担个别和连带的法律责任。
- 二、公司全体董事出席董事会会议。
- 三、瑞华会计师事务所（特殊普通合伙）为本公司出具了标准无保留意见的审计报告。
- 四、公司董事长赵刚、总经理王焰、总会计师全卫、财务部经理罗京媛声明年度报告中财务报告的真实、准确、完整。
- 五、经董事会审议的报告期利润分配预案或公积金转增股本预案
公司拟以2014年末总股本331,422,000股为基数，向全体股东每10股派发现金红利0.48元（含税），共计分配15,908,256.00元，剩余未分配利润181,653,303.83元结转以后年度分配。2014年度不进行资本公积转增股本。
- 六、前瞻性陈述的风险声明
本报告中所涉及的发展战略、经营计划等前瞻性陈述不构成公司对投资者的实质承诺，敬请投资者注意投资风险。
- 七、是否存在被控股股东及其关联方非经营性占用资金情况
否
- 八、是否存在违反规定决策程序对外提供担保的情况？
否

目录

| | | |
|------|------------------------|-----|
| 第一节 | 释义及重大风险提示..... | 3 |
| 第二节 | 公司简介..... | 3 |
| 第三节 | 会计数据和财务指标摘要..... | 5 |
| 第四节 | 董事会报告..... | 7 |
| 第五节 | 重要事项..... | 20 |
| 第六节 | 股份变动及股东情况..... | 28 |
| 第七节 | 优先股相关情况..... | 31 |
| 第八节 | 董事、监事、高级管理人员和员工情况..... | 33 |
| 第九节 | 公司治理..... | 41 |
| 第十节 | 内部控制..... | 47 |
| 第十一节 | 财务报告..... | 48 |
| 第十二节 | 备查文件目录..... | 122 |

第一节 释义及重大风险提示

一、 释义

在本报告书中，除非文义另有所指，下列词语具有如下含义：

| 常用词语释义 | | |
|--------|---|---------------------|
| 本公司、公司 | 指 | 中视传媒股份有限公司 |
| 无锡分公司 | 指 | 中视传媒股份有限公司无锡影视基地分公司 |
| 南海分公司 | 指 | 中视传媒股份有限公司南海分公司 |
| 中视广告 | 指 | 上海中视国际广告有限公司 |
| 中视北方 | 指 | 北京中视北方影视制作有限公司 |
| 控股子公司 | 指 | 中视广告、中视北方 |
| 瑞华 | 指 | 瑞华会计师事务所（特殊普通合伙） |

二、 重大风险提示

公司已在本报告中详细描述存在的行业风险、环保风险，敬请查阅第四节董事会报告中关于公司未来发展的讨论与分析中可能面对的风险因素及对策部分的内容。

第二节 公司简介

一、 公司信息

| | |
|-----------|------------------------------|
| 公司的中文名称 | 中视传媒股份有限公司 |
| 公司的中文简称 | 中视传媒 |
| 公司的外文名称 | China Television Media, Ltd. |
| 公司的外文名称缩写 | CTV Media |
| 公司的法定代表人 | 赵刚 |

二、 联系人和联系方式

| | 董事会秘书 |
|------|----------------------------|
| 姓名 | 贺芳 |
| 联系地址 | 上海市浦东新区福山路450号新天国际大厦17层A座 |
| 电话 | 021-68765168 |
| 传真 | 021-68763868 |
| 电子信箱 | irmanager@ctv-media.com.cn |

三、 基本情况简介

| | |
|-------------|--|
| 公司注册地址 | 上海市浦东新区福山路450号新天国际大厦17层A座 |
| 公司注册地址的邮政编码 | 200122 |
| 公司办公地址 | （沪）上海市浦东新区福山路450号新天国际大厦17层A座； （京）北京市朝阳区西大望路1号温特莱中心B座22层 |
| 公司办公地址的邮政编码 | （沪）200122；（京）100026 |
| 公司网址 | http://www.ctv-media.com.cn |
| 电子信箱 | ctvoffice@ctv-media.com.cn |

四、信息披露及备置地点

| | |
|---------------------|------------------------|
| 公司选定的信息披露报纸名称 | 《上海证券报》和《证券时报》 |
| 登载年度报告的中国证监会指定网站的网址 | http://www.sse.com.cn |
| 公司年度报告备置地点 | 北京市朝阳区西大望路1号温特莱中心B座22层 |

五、公司股票简况

| 公司股票简况 | | | |
|--------|---------|------|--------|
| 股票种类 | 股票上市交易所 | 股票简称 | 股票代码 |
| A股 | 上海证券交易所 | 中视传媒 | 600088 |

六、公司报告期内注册变更情况

(一) 基本情况

| | |
|-------------|-----------------|
| 注册登记日期 | 2014年10月24日 |
| 注册登记地点 | 上海市工商行政管理局 |
| 企业法人营业执照注册号 | 310000000083478 |
| 税务登记号码 | 310115739764252 |
| 组织机构代码 | 73976425-2 |

(二) 公司首次注册情况的相关查询索引

公司首次注册情况详见2011年年度报告公司基本情况。

(三) 公司上市以来, 主营业务的变化情况

1997年上市之初, 本公司主要从事影视拍摄基地开发、经营, 影视设备租赁、旅游等主营业务;

2001年8月, 本公司主要从事影视拍摄基地开发、经营, 旅游, 新增影视拍摄(电影除外)、电视节目制作等主营业务;

2006年以来, 本公司主要从事影视基地开发、经营, 影视拍摄、电视剧节目制作, 并新增代理各类广告业务等主营业务。

(四) 公司上市以来, 历次控股股东的变更情况

本公司控股股东为中央电视台无锡太湖影视城, 截止到2014年12月31日, 控股股东持股180,151,828股, 占公司总股本的54.37%。

七、其他有关资料

| | | |
|-----------------|---------|----------------------------------|
| 公司聘请的会计师事务所(境内) | 名称 | 瑞华会计师事务所(特殊普通合伙) |
| | 办公地址 | 北京市东城区永定门西滨河路8号院7号楼中海地产广场西塔5-11层 |
| | 签字会计师姓名 | 张富根、徐伟东 |

第三节 会计数据和财务指标摘要

一、报告期末公司近三年主要会计数据和财务指标

(一) 主要会计数据

单位：元 币种：人民币

| 主要会计数据 | 2014年 | 2013年 | 本期比上年同期 增减(%) | 2012年 |
|------------------------|------------------|------------------|--------------------|------------------|
| 营业收入 | 756,038,254.97 | 1,240,325,127.98 | -39.05 | 1,228,647,824.73 |
| 归属于上市公司股东的净利润 | 52,704,065.87 | 67,730,709.67 | -22.19 | 45,213,361.42 |
| 归属于上市公司股东的扣除非经常性损益的净利润 | 44,975,242.07 | 62,881,436.18 | -28.48 | 40,663,864.95 |
| 经营活动产生的现金流量净额 | 92,953,144.79 | -144,713,042.81 | -164.23 | -576,963,262.91 |
| | | | | |
| | 2014年末 | 2013年末 | 本期末比上年同 期末增减(%) | 2012年末 |
| 归属于上市公司股东的净资产 | 1,139,118,026.17 | 1,106,962,124.29 | 2.90 | 1,052,819,716.62 |
| 总资产 | 1,508,230,889.76 | 1,536,335,996.97 | -1.83 | 1,859,498,418.84 |

(二) 主要财务指标

| 主要财务指标 | 2014年 | 2013年 | 本期比上年同期增减(%) | 2012年 |
|-------------------------|-------|-------|--------------|-------|
| 基本每股收益(元/股) | 0.159 | 0.204 | -22.06 | 0.136 |
| 稀释每股收益(元/股) | 0.159 | 0.204 | -22.06 | 0.136 |
| 扣除非经常性损益后的基本每股收益(元/股) | 0.136 | 0.190 | -28.42 | 0.123 |
| 加权平均净资产收益率(%) | 4.69 | 6.26 | 减少1.57个百分点 | 4.34 |
| 扣除非经常性损益后的加权平均净资产收益率(%) | 4.00 | 5.81 | 减少1.81个百分点 | 3.90 |

二、境内外会计准则下会计数据差异

(一) 同时按照国际会计准则与按中国会计准则披露的财务报告中净利润和归属于上市公司股东的净资产差异情况

适用 不适用

(二) 同时按照境外会计准则与按中国会计准则披露的财务报告中净利润和归属于上市公司股东的净资产差异情况

适用 不适用

(三) 境内外会计准则差异的说明：

不适用。

三、非经常性损益项目和金额

√适用□不适用

单位:元 币种:人民币

| 非经常性损益项目 | 2014 年金额 | 附注(如适用) | 2013 年金额 | 2012 年金额 |
|---|---------------|---------|--------------|--------------|
| 非流动资产处置损益 | -375,213.28 | | -353,654.98 | 144,243.29 |
| 越权审批, 或无正式批准文件, 或偶发性的税收返还、减免 | | | | |
| 计入当期损益的政府补助, 但与公司正常经营业务密切相关, 符合国家政策规定、按照一定标准定额或定量持续享受的政府补助除外 | 10,498,759.00 | | 6,465,488.00 | 6,135,929.60 |
| 计入当期损益的对非金融企业收取的资金占用费 | | | | |
| 企业取得子公司、联营企业及合营企业的投资成本小于取得投资时应享有被投资单位可辨认净资产公允价值产生的收益 | | | | |
| 非货币性资产交换损益 | | | | |
| 委托他人投资或管理资产的损益 | | | | |
| 因不可抗力因素, 如遭受自然灾害而计提的各项资产减值准备 | | | | |
| 债务重组损益 | | | | |
| 企业重组费用, 如安置职工的支出、整合费用等 | | | | |
| 交易价格显失公允的交易产生的超过公允价值部分的损益 | | | | |
| 同一控制下企业合并产生的子公司期初至合并日的当期净损益 | | | | |
| 与公司正常经营业务无关的或有事项产生的损益 | | | | |
| 除同公司正常经营业务相关的有效套期保值业务外, 持有交易性金融资产、交易性金融负债产生的公允价值变动损益, 以及处置交易性金融资产、交易性金融负债和可供出售金融资产取得的投资收益 | | | | |
| 单独进行减值测试的应收款项减值准备转回 | | | | |
| 对外委托贷款取得的损益 | | | | |
| 采用公允价值模式进行后续计量的投资性房地产公允价值变动产生的损益 | | | | |
| 根据税收、会计等法律、法规的要求对当期损益进行一次性调整对当期损益的影响 | | | | |
| 受托经营取得的托管费收入 | | | | |
| 除上述各项之外的其他营业外收入和支出 | 425,093.18 | | 504,190.45 | 88,499.09 |
| 其他符合非经常性损益定义的损益项目 | | | | |

| | | | | |
|-----------|---------------|--|---------------|---------------|
| | | | | |
| 少数股东权益影响额 | -182,655.38 | | -112,744.13 | -227,007.52 |
| 所得税影响额 | -2,637,159.72 | | -1,654,005.85 | -1,592,167.99 |
| 合计 | 7,728,823.80 | | 4,849,273.49 | 4,549,496.47 |

第四节 董事会报告

一、董事会关于公司报告期内经营情况的讨论与分析

2014年,受市场经营环境变化及政策调整的影响,公司经营面临着较多不确定因素。在“面向市场,背靠央视”的总体战略下,公司积极应对经营形势的变化,努力克服不利局面,力争稳定公司的经营业绩。报告期内,公司共实现营业收入756,038,254.97元,较上年同期下降39.05%;实现营业利润64,576,951.19元,较上年同期下降28.89%;实现归属于上市公司股东的净利润52,704,065.87元,较上年同期下降22.19%。营业利润及归属于上市公司股东的净利润较上年同期有所下降,主要原因是:1、由于中央电视台广告经营政策改革,对科教频道广告资源实行区域代理制,2014年我公司控股子公司上海中视国际广告有限公司由独家代理中央电视台科教频道广告资源改为区域总代理,广告业务利润空间压缩,营业利润减少。此外,公司代理的兵团卫视频道广告业务合同结束,代理广告业务收入有所下降;2、根据市场变化,为控制投资风险,公司影视剧业务主动调整投资规模,影视剧业务收入有所下降;3、公司节目制作和技术服务业务受中央电视台业务政策调整的影响,营业收入和利润均有下滑。上述综合因素致使公司本期营业利润及归属于上市公司股东的净利润将较上年同期有所下降。

报告期内,公司影视剧业务继续坚持精品战略、特色战略,注重思想性、艺术性、观赏性的有机统一,注重弘扬主流价值观,传递社会正能量,注重创作生产体现国剧风范,传播民族精神的优秀作品,进一步强化影视业务的品牌地位,努力争取社会效益与经济效益的均衡发展。公司出品的电视剧《赵氏孤儿案》荣获今年第27届中国电视金鹰奖优秀电视剧奖并在今年“第二届中国电视剧导演工作委员会年度表彰盛典”上摘得了包括年度最佳电视剧、最佳电视剧导演、年度最佳男主角、年度最佳男配角等在内的十项大奖。《马向阳下乡记》以清新幽默浓郁的生活气息,直面农村深层次问题,在中央电视台综合频道晚间黄金时段首播以来,收视一路攀升,持续保持全国收视排名第一,最高单集收视率达2.12%,收视份额达6.38%,播出期间该剧的网络播放量也位居全国排行榜首位并入选新闻出版广电总局7-10月“中国梦”推荐播出剧目名单。报告期内,影视业务收入359,606,028.80元,较上年同期下降34.22%,主要是公司影视剧业务根据市场变化,主动控制风险,及时调整了影视剧业务经营策略,有针对性的进行重点布局,适时调整投资进度并严格控制影视剧投资成本,在立项方面更加谨慎,公司影视剧销售收入有所下降。报告期内,公司完成了电视剧《绝爱》、《马向阳下乡记》的首播发行并取得了良好的收视成绩。同时进一步加强对已完成首轮播出剧的后续销售工作。纪录片与电视节目、电视栏目制作方面,继续保持与中央电视台各频道的合作,稳步落实已签约项目。纪录片《茶叶之路》作为开年大戏在中

中央电视台科教频道播出后，反响热烈；公司与科教频道联合拍摄的纪录片《东盟十国》已按计划完成外拍，进入后期剪辑。同时，公司继续不断加大库存剧的销售力度，有针对性地根据不同平台媒介的需求分类销售。影视技术服务及设备租赁业务方面，公司持续加强与央视的良好协作，大力推进影视剧全流程制作业务，达芬奇调色制作与影视剧后期制作业务开展顺利并积极探索 4K 制作新领域，同时不断加大台外相关业务的开发力度。但是，报告期内公司承担的中央电视台各频道包装、栏目及节目制作的服务周期与结算周期有所延长，公司与中央电视台的影视技术服务收入及设备租赁业务收入较上年同期有所下降。

报告期内，旅游业务收入 177,983,254.14 元(其中无锡旅游业务收入为 155,090,107.47 元，南海旅游业务收入为 22,893,146.67 元)，较上年同期增长 7.52%。2014 年，面对旅游市场竞争不断加剧、区域团队客流总量整体持续下滑、客源市场竞争白热化的局面，无锡、南海两个分公司针对旅游市场环境的变化，积极调整营销思路和策略，采取稳定团队、发掘散客的措施，针对客源市场结构的不同特点，实施不同的票务营销策略，并紧抓“五一”、“十一”等传统节日时机，借助网络、微博、微信加大营销力度，开展多样化营销推广，有效弥补团队市场下降的份额，努力化解经营压力；同时，继续坚持“文化统领旅游”的经营理念，坚持以“影视文化”为核心的特色旅游，加快实施软硬件建设，升级改造基础设施，创新景区文化节目，提升演出节目的历史文化内涵，创造高品质的旅游环境和旅游产品，打造更有文化韵味的特色内容，全面提升景区品质，全力保持经营平稳发展，继续保持旅游业务经营业绩的持续稳定增长。

报告期内，尽管广告业务面临严峻的形势，公司控股子公司上海中视国际广告有限公司仍通过加强内部管理、加强成本费用控制，在做好现有广告资源的同时，积极争取新的业务资源，开拓新的发展途径，全力拓展经营业务。开发推广了包括平面杂志、数字终端、户外媒体、精彩赛事等各类媒体广告资源，积极探索户外频道经营业务，努力增加利润，减少业绩下滑。中央电视台科教频道广告业务区域代理制改革后，公司广告业务的经营方式和营销模式发生较大变化，广告业务利润空间受到压缩，营业利润减少；并且由于各区域代理公司销售情况欠佳，导致公司广告业务收入下降较大。此外，公司代理的兵团卫视频道广告业务合同结束，广告代理业务收入有所下降。受上述因素影响，广告业务收入 217,589,917.35 元，较上年同期下降 58.73%。

(一) 主营业务分析

1 利润表及现金流量表相关科目变动分析表

单位:元 币种:人民币

| 科目 | 本期数 | 上年同期数 | 变动比例 (%) |
|---------------|----------------|------------------|----------|
| 营业收入 | 756,038,254.97 | 1,240,325,127.98 | -39.05 |
| 营业成本 | 599,322,015.92 | 1,052,128,711.84 | -43.04 |
| 销售费用 | 22,330,167.33 | 24,906,403.34 | -10.34 |
| 管理费用 | 56,218,675.81 | 58,599,626.43 | -4.06 |
| 财务费用 | -8,875,997.40 | -18,358,532.80 | -51.65 |
| 经营活动产生的现金流量净额 | 92,953,144.79 | -144,713,042.81 | -164.23 |
| 投资活动产生的现金流量净额 | -21,245,824.61 | -36,415,599.12 | -41.66 |

| | | | |
|---------------|----------------|----------------|-------|
| 筹资活动产生的现金流量净额 | -20,548,163.99 | -13,588,302.00 | 51.22 |
| 研发支出 | | | |

(1) 报告期，公司营业收入较上年同期下降 39.05%，营业成本较上年同期下降 43.04%，主要原因是：

① 2014 年中央电视台对科教频道广告资源实行区域代理制，子公司上海中视国际广告有限公司的代理方式发生变化，导致公司广告业务的经营方式和营销模式发生较大的变化，广告业务收入有所下降；此外公司代理的地方卫视频道广告业务上年度也已结束，本年未签订相关代理合同。上述因素致使公司的广告业务收入成本较上年同期大幅下降。

② 根据市场变化，为控制投资风险，公司影视剧业务主动调整投资规模，收入有所下降，此外受台内政策变化及行业竞争加剧的影响，报告期公司与中央电视合作开展的包装制作服务及设备租赁业务规模下降，致使公司影视业务收入成本较上年同期有所下降。

(2) 报告期，公司的财务费用净收益较上年同期下降 51.65%，主要原因是本报告期公司的银行存款平均余额较上年同期减少，致使利息收入较上年同期减少。

(3) 报告期，公司的经营活动产生的现金流量净流入较上年同期增长 164.23%，主要原因是子公司上海中视国际广告有限公司 2013 年度结清累计未付的广告媒体成本，因此上年度经营活动产生的现金流量为净流出。本年不存在此事项，故经营活动产生的现金流量净流入较上年同期增长较大。

(4) 报告期，公司的投资活动产生的现金流量净流出较上年同期下降 41.66%，主要原因是子公司北京中视北方影视制作有限公司本报告期购置影视经营设备较上年同期减少所致。

(5) 报告期，公司的筹资活动产生的现金流量净流出较上年同期增长 51.22%，主要原因是公司本报告期派发现金股利较上年同期增加所致。

2 收入

(1) 驱动业务收入变化的因素分析

驱动业务收入变化的因素见本节（一）、1、（1）

(2) 主要销售客户的情况

报告期内，公司前五名客户销售金额 37,256.69 万元，占销售总额的 49.28%。

3 成本

(1) 成本分析表

单位：元

| 分行业情况 | | | | | | |
|-------|--------|----------------|--------------|---------------|----------------|-------------------|
| 分行业 | 成本构成项目 | 本期金额 | 本期占总成本比例 (%) | 上年同期金额 | 上年同期占总成本比例 (%) | 本期金额较上年同期变动比例 (%) |
| 影视业务 | 职工薪酬 | 104,256,304.51 | 33.71 | 79,329,154.10 | 16.51 | 31.42 |

| | | | | | | |
|------|--------|----------------|-------|----------------|-------|--------|
| 影视业务 | 受托发行成本 | 53,990,720.97 | 17.46 | 53,690,100.01 | 11.18 | 0.56 |
| 影视业务 | 制作费 | 51,590,087.66 | 16.68 | 54,486,888.03 | 11.34 | -5.32 |
| 影视业务 | 租赁费 | 15,907,762.32 | 5.14 | 24,421,590.54 | 5.08 | -34.86 |
| 影视业务 | 折旧费 | 13,707,388.44 | 4.43 | 12,863,842.00 | 2.68 | 6.56 |
| 影视业务 | 差旅费 | 11,475,821.33 | 3.71 | 29,246,626.68 | 6.09 | -60.76 |
| 广告业务 | 代理成本费 | 195,314,568.88 | 96.93 | 469,082,068.73 | 96.35 | -58.36 |
| 旅游业务 | 职工薪酬 | 32,453,727.11 | 36.96 | 30,363,307.84 | 36.13 | 6.88 |
| 旅游业务 | 折旧费 | 12,556,340.11 | 14.30 | 12,036,742.69 | 14.32 | 4.32 |
| 旅游业务 | 景区维修费 | 9,199,338.53 | 10.48 | 6,428,125.23 | 7.65 | 43.11 |
| 旅游业务 | 土地租金 | 5,958,737.40 | 6.79 | 5,958,737.40 | 7.09 | |
| 旅游业务 | 房水电费 | 5,502,352.65 | 6.27 | 4,596,695.28 | 5.47 | 19.70 |
| 旅游业务 | 演出费 | 3,931,240.00 | 4.48 | 5,171,095.00 | 6.15 | -23.98 |
| 旅游业务 | 餐饮材料支出 | 2,768,057.07 | 3.15 | 4,565,600.28 | 5.43 | -39.37 |

① 报告期内，公司影视业务成本中职工薪酬成本较上年同期增加 31.42%，主要原因是根据审计署规范用工相关要求，增加人力资源成本；此外也受到行业平均薪酬增长及社保调增的影响，影视业务成本中职工薪酬较上年同期有所增加。

② 报告期内，公司影视业务成本中差旅费较上年同期下降 60.76%；租赁费较上年同期下降 34.86%，主要原因是受台内政策变化及行业竞争加剧的影响，公司对台节目及栏目制作业务及技术业务规模有所下降，相应制作成本中差旅及设备租赁支出较上年同期有所下降。

③ 报告期内，公司广告成本代理费较上年同期下降 58.36%、主要原因是科教频道广告资源代理方式的变化导致了公司代理广告业务收入成本大幅下降；此外公司上年度代理的地方卫视频道广告业务本年度未签订相关代理合同，相应广告代理成本支出较上年同期有所下降。

④ 报告期内，公司旅游业务成本中景区维修费较上年同期增长 43.11%，主要原因是公司根据提升景区品质及景区资产运营维护周期的要求对景区各类经营资产进行修补维护，此外维修材料成本及人工费用也较上年同期上涨，致使景区维修较费较上年同期有所增加。

⑤ 报告期内，公司旅游业务成本中餐饮材料支出较上年同期下降 39.37%，主要原因是年度内景区分公司将景区内自营的小吃业务实施责任承包经营，减少了饮食材料采购支出，致使餐饮材料支出较上年同期有所减少。

(2) 主要供应商情况

报告期内，公司前五名供应商采购金额 22,747.02 万元，占采购总额的 52.56%。

4 费用

单位:元 币种:人民币

| 科目 | 2014 年度 | 2013 年度 | 变动比例 (%) |
|--------|---------------|----------------|----------|
| 财务费用 | -8,875,997.40 | -18,358,532.80 | -51.65 |
| 资产减值损失 | 12,327,364.96 | 7,702,581.20 | 60.04 |
| 所得税费用 | 18,922,407.90 | 24,591,225.70 | -23.05 |

(1) 报告期财务费用变动原因见本节（一）、1、（2）。

(2) 报告期资产减值损失较上年同期增长 60.04%，主要原因是报告期内部分应收款项账龄增加，计提的坏账损失相应增加所致。

(3) 报告期所得税费用较上年同期下降 23.05%，主要原因是本年度公司的利润总额较上年同期减少所致。

5 现金流

单位:元 币种:人民币

| 现金流量项目 | 2014 年 | 2013 年 | 本期比上年同期增减(%) |
|---------------|----------------|-----------------|--------------|
| 经营活动产生的现金流量净额 | 92,953,144.79 | -144,713,042.81 | -164.23 |
| 投资活动产生的现金流量净额 | -21,245,824.61 | -36,415,599.12 | -41.66 |
| 筹资活动产生的现金流量净额 | -20,548,163.99 | -13,588,302.00 | 51.22 |

现金流量项目变动原因见本节(一)、1、(3) (4) (5)

6 其他

(1) 公司利润构成或利润来源发生重大变动的详细说明

(1) 2014 年中央电视台对科教频道广告资源实行区域代理制，子公司上海中视国际广告有限公司的代理方式发生变化，导致公司广告业务的经营方式和营销模式发生较大的变化，广告业务收入有所下降；此外公司代理的地方卫视频道广告业务上年度也已结束，本年未签订相关代理合同。上述因素致使公司的广告业务收入较上年同期大幅下降。

(2) 根据市场变化，为控制投资风险，公司影视剧业务主动调整投资规模，收入有所下降；此外受台内政策变化及行业竞争加剧的影响，报告期公司承担的中央电视台制作业务及技术服务业规模下降，致使公司影视业务收入成本较上年同期有所下降。

(2) 公司前期各类融资、重大资产重组事项实施进度分析说明

不适用。

(二) 行业或地区经营情况分析

1、 主营业务分行业情况

单位:元 币种:人民币

| 主营业务分行业情况 | | | | | | |
|-----------|----------------|----------------|---------|---------------|---------------|--------------|
| 分行业 | 营业收入 | 营业成本 | 毛利率 (%) | 营业收入比上年增减 (%) | 营业成本比上年增减 (%) | 毛利率比上年增减 (%) |
| 影视业务 | 359,606,028.80 | 309,259,769.52 | 14.00 | -34.22 | -35.63 | 增加 1.88 个百分点 |
| 广告业务 | 217,589,917.35 | 201,507,562.81 | 7.39 | -58.73 | -58.61 | 减少 0.26 个百分点 |
| 旅游业务 | 177,983,254.14 | 87,805,947.79 | 50.67 | 7.52 | 4.47 | 增加 1.45 个百分点 |

主营业务分行业情况的说明

(1) 影视业务收入较上年同期下降 34.22%，影视业务成本较上年同期下降 35.63%，毛利率较上年同期增加 1.88 个百分点。主要原因是公司影视剧业务根据政策及市场变化，为控制投资风

险，及时调整了影视剧业务经营策略，公司影视剧业务收入虽有所下降，但公司及时调整了影视剧业务的投资规模和投资进度，严格控制影视剧投资成本，以保证重点剧目实现较好的经济效益；在纪录片、电视节目、栏目的制作及影视技术服务方面，继续广泛开展与中央电视台各频道的业务合作，本年受台内政策变化及行业竞争加剧的影响，对台相关业务的规模也有所下降；面对这些不利因素，公司积极拓展外部业务，与台外企事业单位合作，开展制作播出业务，为公司创造收入并带来效益，增强了公司克服风险的能力。上述综合因素的影响使报告期公司的影视业务收入成本较上年同期有所下降，影视业务毛利率基本保持稳定。

(2) 广告业务收入较上年同期下降 58.73%，广告业务成本较上年同期下降 58.61%，毛利率较上年同期下降 0.26 个百分点，主要原因是 2014 年中央电视台对科教频道广告资源实行区域代理制，子公司上海中视国际广告有限公司的代理方式发生变化，导致公司广告业务的经营方式和营销模式发生较大的变化，广告业务收入有所下降；此外公司代理的地方卫视频道广告业务上年度也已结束，本年未签订相关代理合同。上述综合因素的影响使公司的广告业务收入成本较上年同期大幅下降，但广告业务毛利率基本保持稳定。

(3) 旅游业务收入较上年同期增长 7.52%，旅游业务成本较上年同期增长 4.47%，毛利率较上年同期增长 1.45 个百分点，主要原因是报告期公司所属的无锡、南海两个分公司克服国内及国际环境变化引发的不利因素，坚持“文化统领旅游”的经营理念，进一步挖掘景区文化内涵并打造更有文化韵味的特色内容，重点打造景区品质，加大景区改造力度并同步实施软硬件建设，改造演出节目和休闲景观，丰富游览场景和参与性项目，不断充实景区品牌内涵，同时加大市场宣传推广，上述综合因素的影响使报告期的旅游业务收入较上年同期持续稳定增长。

2、主营业务分地区情况

单位：元 币种：人民币

| 地区 | 营业收入 | 营业收入比上年增减 (%) |
|----|----------------|---------------|
| 上海 | 381,151,420.72 | -50.00 |
| 无锡 | 159,656,288.47 | 6.39 |
| 北京 | 198,909,567.28 | -37.23 |
| 南海 | 23,619,641.04 | 18.41 |

主营业务分地区情况的说明

(1) 上海地区营业收入较上年同期下降 50%，主要原因是公司影视剧业务根据政策及市场变化，为控制投资风险，及时调整了影视剧业务经营策略，公司影视剧业务收入有所下降；此外，2014 年中央电视台对科教频道广告资源代理方式的变化致使子公司上海中视国际广告有限公司的经营方式和营销模式发生较大的变化，广告业务收入有所下降。而且公司代理的地方卫视频道广告业务上年度也已结束，本年未签订相关代理合同。上述综合因素致使公司的上海地区营业收入较上年同期大幅下降。

(2) 北京地区营业收入较上年同期下降 37.23%，主要原因是报告期公司的子公司北京中视北方影视制作有限公司继续广泛开展与中央电视台各频道的业务合作，但受台内政策变化及行业

竞争加剧的影响，报告期公司承担的中央电视台各频道包装、栏目及节目播出版制作服务及设备租赁业务规模下降，致使公司北京地区营业收入较上年同期有所下降。

(三) 资产、负债情况分析

1 资产负债情况分析表

单位：元

| 项目名称 | 本期期末数 | 本期期末数占总资产的比例 (%) | 上期期末数 | 上期期末数占总资产的比例 (%) | 本期期末金额较上期期末变动比例 (%) |
|--------|----------------|------------------|----------------|------------------|---------------------|
| 货币资金 | 693,616,057.60 | 45.99 | 642,456,901.41 | 41.82 | 7.96 |
| 应收票据 | 5,829,500.00 | 0.39 | | | |
| 应收账款 | 101,693,296.02 | 6.74 | 110,678,121.59 | 7.20 | -8.12 |
| 预付账款 | 10,004,727.29 | 0.66 | 19,318,482.49 | 1.26 | -48.21 |
| 其他应收款 | 125,601,705.60 | 8.33 | 185,950,706.40 | 12.10 | -32.45 |
| 存货 | 113,887,595.82 | 7.55 | 108,249,568.92 | 7.05 | 5.21 |
| 投资性房地产 | 10,801,427.91 | 0.72 | 11,043,463.11 | 0.72 | -2.19 |
| 固定资产 | 422,711,999.26 | 28.03 | 436,938,197.35 | 28.44 | -3.26 |
| 在建工程 | 2,501,376.07 | 0.17 | 263,448.71 | 0.02 | 849.47 |
| 应付账款 | 39,621,050.68 | 2.63 | 48,735,252.76 | 3.17 | -18.70 |
| 预收款项 | 193,682,141.73 | 12.84 | 243,540,338.22 | 15.85 | -20.47 |
| 应付职工薪酬 | 21,202,058.71 | 1.41 | 21,344,471.99 | 1.39 | -0.67 |
| 应交税费 | 18,956,580.56 | 1.26 | 15,711,738.43 | 1.02 | 20.65 |
| 其他应付款 | 52,885,521.27 | 3.51 | 60,855,676.96 | 3.96 | -13.10 |

(1) 报告期末，公司的应收票据较年初金额增长 100%，主要原因是本年度销售收到银行承兑汇票所致。

(2) 报告期末，公司的预付账款较年初金额下降 48.21%，主要原因是本年度预付款结转采购成本所致。

(3) 报告期末，公司的其他应收款较年初金额下降 32.45%，主要原因是本年度收回项目借款及保证金所致。

(4) 报告期末，公司的在建工程较年初金额增长 849.47%，主要原因是本年度景区分公司为提升景区品质的景区修建工程未完工所致。

2 公允价值计量资产、主要资产计量属性变化相关情况说明

不适用。

(四) 核心竞争力分析

公司作为最早一批进入资本市场的国有文化传媒企业，经过多年的发展，已逐步形成了影视、旅游、广告三大主营业务齐头并进、协调发展的局面。

公司影视剧业务多年来创作了一大批思想性、艺术性相统一的文化精品。多部作品先后获得“五个一”工程奖、华表奖、飞天奖、金鸡奖、金鹰奖、金星奖、金熊猫奖及艾美奖（美国）、金片盘奖（美国）、金雀奖（印度）等 30 多个国内外奖项。近年来，公司继续坚持精品战略、特色战略，进一步强化了影视业务的品牌地位，投资制作实力进一步增强。

公司的控股子公司北京中视北方影视制作有限公司是国内最早进入高清晰度电视制作领域的企业，制作了中国首部高清晰度电视剧。公司拥有国际一流的全套先进的影视前后期制作设备、雄厚的技术力量和专业的制作团队，是集策划、拍摄、制作、包装于一体的高端专业影视制作公司，全面支持影视节目的前、后期全流程业务以及高清数字电影及超高清节目的制作及运营，始终站在高清电视技术领域的前列。

公司开展影视文化旅游业务历史悠久，无锡影视基地是国内建成最早的影视拍摄基地和影视文化主题公园，每年吸引国内外大批游客。无锡影视基地也是首家获评国家 5A 级旅游景区的影视文化旅游景区、首批国家影视指定拍摄基地和首批全国低碳旅游实验区。

公司控股子公司上海中视国际广告有限公司作为中央电视台科教频道广告资源的区域总代理，协助众多行业的品牌企业完成了其在全国市场品牌提升的营销目标，科教频道以其独特的气质受到企业，尤其高品质客户的欢迎。

(五) 投资状况分析

1、 对外股权投资总体分析

不适用。

2、 非金融类公司委托理财及衍生品投资的情况

不适用。

3、 募集资金使用情况

(1) 募集资金总体使用情况

适用 不适用

(2) 募集资金承诺项目情况

适用 不适用

(3) 募集资金变更项目情况

适用 不适用

4、 主要子公司、参股公司分析

(1) 主要子公司的业务性质、资产状况

单位:元 币种:人民币

| 公司名称 | 业务性质 | 主要产品或服务 | 注册资本 | 总资产 | 净资产 |
|--------------|------|--------------------|------------|----------------|----------------|
| 上海中视国际广告有限公司 | 广告业务 | 设计、制作、发布、代理各类广告业务等 | 25,000,000 | 175,546,893.32 | 132,559,268.79 |

| | | | | | |
|----------------|------|---------------------|------------|----------------|----------------|
| 北京中视北方影视制作有限公司 | 影视业务 | 节目制作、技术开发服务、影视设备租赁等 | 50,000,000 | 281,552,416.06 | 136,391,991.90 |
|----------------|------|---------------------|------------|----------------|----------------|

(2) 来源于单个子公司的净利润或单个参股公司的投资收益对公司净利润影响达到 10%以上的情况

单位:元 币种:人民币

| 公司名称 | 营业收入 | 营业利润 | 净利润 | 来源于子公司的归属于上市公司股东的净利润 | 占归属于上市公司股东净利润的比重(%) |
|----------------|----------------|---------------|---------------|----------------------|---------------------|
| 上海中视国际广告有限公司 | 201,087,019.16 | 7,796,018.56 | 7,378,377.77 | 6,492,972.44 | 12.32 |
| 北京中视北方影视制作有限公司 | 173,037,580.78 | 17,518,199.91 | 13,068,554.94 | 10,454,843.95 | 19.84 |

(3) 单个子公司经营业绩波动情况分析

- a、上海中视国际广告有限公司经营业绩变动主要原因见本节(二)、2、(1)。
- b、北京中视北方影视制作有限公司经营业绩变动主要原因见本节(二)、2、(2)。

5、非募集资金项目情况

适用 不适用

(六) 公司控制的特殊目的主体情况

不适用。

二、董事会关于公司未来发展的讨论与分析

(一) 行业竞争格局和发展趋势

随着当前国民经济发展进入新常态，发展空间广阔的文化传媒产业将成为经济发展新时期的焦点之一。中央全面深化改革领导小组审议通过《深化文化体制改革实施方案》后，国家又相继出台多项政策，加大对文化产业的扶持引导，文化产业之于大国战略的意义再次提升到新的高度，文化传媒产业的地位不断加强。

当前的文化传媒业整体呈现出良好的发展环境：一、随着中国经济的增长、人均可支配收入的增加，广大人民的精神文化需求不断提高；二、我国具有广大的人口规模，随着城镇化进程的加快实施，带来了巨大的文化需求市场；三、当前的传播渠道更加多元化，互联网、移动网络、IPTV 等传播渠道显示出高速发展的态势，进一步促进了文化传媒行业的革新；四、影视内容制作在激烈的市场中步入一个新的竞争发展周期。在这一过程中，中央电视台以建设国际一流媒体为总目标，以推进产业发展为基础，强化旗舰频道、打造好剧平台，培育市场主体，推进产业经营与发展；建设电视文化产业链，利用资本市场优势实现多元化产业格局；利用新技术、发展新业态，构建立体多样、融合发展的现代传播体系。这些都将为公司带来良好的发展机遇。

1、影视行业：

国内影视剧行业市场近年来一直保持稳定增长，但电视剧内容制作市场集中度相对较低，行业新进者不断涌入，竞争格局较为分散。以国内电视剧总产量来看，近年来电视剧市场一直处于整体供大于求，但精品电视剧的供给却一直不能满足市场需求的局面。2015 年开始实施的“一剧两星”政策将对影视剧行业产生一系列新的影响，促使影视剧内容品质的提升，引导影视剧走精品化道路。总体上，随着国家对影视剧市场政策引导和监管规范力度的不断加强，影视行业以内容质量竞争代替数量竞争的格局已逐步形成。

2014 年，国家做出了“加快推进传统媒体与新兴媒体融合发展”的战略部署，随着新媒体渠道的不断崛起，影视剧行业面临着长期增长的机遇，在传统电视台渠道之外，除了快速发展的视频网站，互联网电视、手机电视、IPTV、移动多媒体广播电视都将成为更加活跃的渠道，新的媒介平台将不断形成。各种媒介平台对影视剧的需求逐步增大，将促进影视剧行业的整体发展。

2、广告行业：

电视媒体作为最大的传媒平台，依然保持强势，是目前大众传播的首选平台，仍为广告的主要投放渠道。2014 年，随着经济发展进入新常态时期，电视广告整体投放增长较为平缓。其中，央视创新节目和产品模式，实现广告收入增长，表明优质电视节目的吸金能力依然强大；强势卫视凭借内容开发，整合核心资源，保持了强劲增长；新媒体与传统媒体联动产生的广告资源成为新的关注点。以央视、省级卫视为代表的电视媒体依然是内容的主要提供商，由于经济大环境的变化，广告主行业投放更加集中，越来越聚焦于强势电视媒体的优质节目资源，尤其对黄金资源的抢夺最为激烈。

当前，传统电视媒体广告市场在发展过程中面临着新媒体的挑战，传统媒体与新媒体的融合也将使之拥有更多元的辅助传播渠道。随着媒体融合加强，整合电视、网络及线下联合推广的全媒体营销备受关注，内容营销、植入营销、互动营销、精准营销等概念则在互联网等新媒体以及多平台跨媒介整合投放中成为热点，是未来广告营销策略的发展方向。

3、旅游行业：

2014 年，国内旅游业平稳发展，入境游持续低迷，出境游保持增长，在线旅游市场规模增长迅速。由于经济大环境的变化，全国旅游业受到了一定影响。随着互联网的迅猛发展，旅游行业发展也呈现出信息网络化的趋势，同时，消费升级也带来了旅游大众化、消费多元化，消费者选择个性化等特点。旅游行业内部呈现出综合带动作用加强的趋势，与工农业、文化等其它产业的融合更加深入。大部分消费者改变了以往的传统旅游观念，旅游规划意识加强，消费习惯更加多样化，“漫游”式的度假旅游逐渐成为主流趋势。一些新的旅游商业模式正在形成并快速发展，传统旅游公司有望借此突破原来的经营方式，开拓新的发展空间。预计 2015 年随着出游散客化和大众消费的崛起，旅游整体行业有明显恢复，其中文化旅游将进入产业链逐步形成的快速发展时期。众多省区市将文化旅游列入重点规划，部分省区市把挖掘地方文化、完善旅游产业、促进经济结构调整、撬动地方经济腾飞作为一项重点工作大力发展，这些都将促进文化旅游产业进入快

速发展的良好时期,也促使各类旅行产品之间的竞争更加激烈,不同主题类的新兴景区纷纷亮相,传统的主题文化景区也面临很大的升级压力,包括现有的文化产品和智能化建设等各个方面。

(二) 公司发展战略

公司坚持以提高经营与管理水平为目标,充分发挥上市公司在资本市场上的优势,盘活内部资源,完善内控体系,全面加强内部管理。影视剧业务继续实施精品战略、特色战略,进一步强化影视业务的品牌地位;旅游业务针对市场变化,坚持以文化统领旅游,努力丰富景区文化内涵,全面提升景区品质;广告业务在做好中央电视台科教频道广告经营的基础上,进一步加快推进新业务资源。

(三) 经营计划

2015年,公司将以“稳定基础、明确方向、务实进取”为中心,充分发挥上市公司在资本市场上的优势,全力提高经营与管理水平。

1、针对影视行业市场风险的进一步加大,公司将继续坚持精品战略、特色战略,进一步加大高品质影视剧项目的销售力度,努力开拓挖掘海内外市场对于二轮剧的需求,积极促进剧目资源消化;影视制作及包装业务稳固与中央电视台的合作,积极开拓台外市场。

2、广告业务全力做好中央电视台科教频道广告区域总代理业务,进一步加快推进新业务资源的开发,进一步提高经营业绩。

3、旅游业务方面,继续坚持“文化统领旅游”的经营理念,打造区域旅游品牌,不断提升景区品质。同时,针对市场变化,积极采取应对措施,调整经营策略、创新营销措施、丰富主题演出、完善景区设施、大力推进影视协拍业务及园内经营,进一步提高经营业绩。

(四) 因维持当前业务并完成在建投资项目公司所需的资金需求

公司将按照总体发展战略目标及经营策略,全面提高经营业绩和管理水平,为适应国家政策及整体市场环境的变化,积极推进业务转型,缩短各项业务资金回收周期。同时按照公司整体规划及长期战略,采用稳妥的股利分配政策并合理调配资金,降低资金使用成本,并确保公司资金安全高效运行。并考虑在符合国家法律和政策的的前提下,公司将选择最优的方式,以较低的成本为公司的持续发展筹措资金。

(五) 可能面对的风险

1、政策风险:

(1) 影视节目制作及版权转让的风险:依据国家主管部门的法律、法令、条例等规定,以及宣传和舆论影响的特殊性等因素,公司面临着影视作品筹拍、播出审查的风险,影响公司影视节目的销售。

(2) 广告代理的风险：国家有关法律、法规、条例等政策的规定，可能影响到广告市场总量发生变化；广告播出政策的调整、播出限制等对公司广告经营收入造成的影响。

2、行业风险：

(1) 影视剧行业经过多年的迅猛发展，市场化程度已经很高，总体上明显呈现出供大于求的局面。虽然精品电视剧的细分市场依然稀缺，但依然无法完全避免整个行业竞争加剧所可能产生的系统性风险。

(2) 传统电视媒体广告市场在发展过程中面临着新媒体的挑战，广告行业市场竞争加剧，造成价格浮动而影响公司广告经营收入。

3、经营风险：

(1) 久打不绝的影视作品盗版现象造成了我国影视行业持续发展动力不足、缺乏原创等一系列问题，也给影视剧的制作发行带来了极大的经营风险。

(2) 影视节目题材的重复创作，以及制作周期、演员档期等一系列诸多因素，导致产品不能按时完成，影响节目销售。

(3) 电视节目的市场定位出现偏差或在电视节目制作过程中出现偏差。

(4) 关联方频道版面经常性调整以及因此产生的收视率变化，对公司广告代理项目产生影响，进而影响广告经营收入。中央电视台广告经营管理中心对代理政策的调整，对公司收入造成影响。

4、财务风险：

因多种因素导致货款回收周期较长，容易形成坏账风险。

三、董事会对会计师事务所“非标准审计报告”的说明

(一) 董事会、监事会对会计师事务所“非标准审计报告”的说明

适用 不适用

(二) 董事会对会计政策、会计估计或核算方法变更的原因和影响的分析说明

适用 不适用

2014 年公司按照财政部新颁布和修订的《企业会计准则—基本准则》和《企业会计准则第 2 号—长期股权投资》等八项具体会计准则规定的起始日期开始执行新增及修订后的企业会计准则。

本次会计政策变更对公司 2014 年度及以前年度的财务状况、经营成果未产生重大影响，也不存在追溯调整事项。详见财务报表第十一节、五、32《重要会计政策、会计估计的变更》。

(三) 董事会对重要前期差错更正的原因及影响的分析说明

适用 不适用

根据中央电视台转发的国家审计署对新闻出版广电总局 2013 年度预算执行和其他财政收支情况以及决算（草案）的审计整改相关要求，中视传媒股份有限公司采用追溯重述法，调整减少

2012 年度“营业收入”和“营业成本”48,603,773.77 元。上述会计差错更正经公司第六届董事会第十二次会议审议通过。详见“临 2014-16”公告。

四、利润分配或资本公积金转增预案

(一) 现金分红政策的制定、执行或调整情况

按照中国证监会《关于进一步落实上市公司现金分红有关事项的通知》及上海证券交易所《上市公司现金分红指引》等要求，公司结合自身发展需要，在保持健康发展的前提下，进一步强化回报股东的意识，严格执行《公司章程》中规定的现金分红政策。公司独立董事同意公司 2013 年度利润分配方案并发表了独立意见。公司股东大会对现金分红方案进行审议时，公司通过多种渠道主动与股东特别是中小股东进行沟通和交流，充分听取中小股东的意见和诉求。

2014 年 5 月 29 日召开的公司 2013 年度股东大会审议通过了《公司 2013 年度利润分配方案》，2013 年度以 2013 年 12 月 31 日总股本 331,422,000 股为基数，向全体股东每 10 股派发现金红利 0.62 元（含税），共计分配 20,548,164.00 元，剩余未分配利润 167,168,747.76 元结转以后年度分配。2013 年度不进行资本公积转增股本。公司董事会于 2014 年 6 月 17 日在《上海证券报》、《证券时报》及上海证券交易所网站上刊登了《中视传媒 2013 年度利润分配实施公告》，利润分配于 2014 年 6 月 23 日实施完毕。

根据《上市公司章程指引》（2014 修订）、上海证券交易所《上市公司现金分红指引》等要求，公司拟修订《公司章程》中关于利润分配的相关条款，修订内容已经 2015 年 4 月 27 日召开的公司第六届第十七次董事会审议通过，还需提交公司股东大会审议。

(二) 公司近三年（含报告期）的利润分配方案或预案、资本公积金转增股本方案或预案

单位：元 币种：人民币

| 分红年度 | 每 10 股送红股数（股） | 每 10 股派息数（元）（含税） | 每 10 股转增数（股） | 现金分红的数额（含税） | 分红年度合并报表中归属于上市公司股东的净利润 | 占合并报表中归属于上市公司股东的净利润的比率（%） |
|--------|---------------|------------------|--------------|---------------|------------------------|---------------------------|
| 2014 年 | 0 | 0.48 | 0 | 15,908,256.00 | 52,704,065.87 | 30.18 |
| 2013 年 | 0 | 0.62 | 0 | 20,548,163.99 | 67,730,709.67 | 30.34 |
| 2012 年 | 0 | 0.41 | 0 | 13,588,302.00 | 45,213,361.42 | 30.05 |

根据 2015 年 4 月 27 日第六届董事会第十七次会议决议，本公司 2014 年度利润分配预案为：公司拟以 2014 年末总股本 331,422,000 股为基数，向全体股东每 10 股派发现金红利 0.48 元（含税），共计分配 15,908,256.00 元，剩余未分配利润 181,653,303.83 元结转以后年度分配。2014 年度不进行资本公积转增股本。

公司 2014 年度利润分配预案需提交公司股东大会批准后实施。

五、积极履行社会责任的工作情况

(一). 社会责任工作情况

企业的社会责任要求企业在关注自身及全体股东经济利益的同时，还要充分关注企业员工、债权人、合作伙伴、消费者以及社区和环境等利益相关者的共同利益。中视传媒是中央电视台控股的唯一一家传媒类 A 股上市公司，自成立以来，秉承“传播优秀文化，创造美好生活”的文化理念，践行“务实勤勉、尽责忠诚”的企业核心价值观，始终以高度的使命感和责任感，积极投身社会责任的履行，把社会效益放在重要位置，实现企业与社会全面、协调、可持续发展。公司高度关注社会和谐、节能环保、绿色发展等方面的非商业贡献，努力践行企业公民社会责任感。公司积极倡导构建学习型组织，将企业文化渗透到基层各个方面，完成企业精神、企业愿景、企业目标、企业理念的建设，打造出中视传媒的企业文化价值观体系，提升公司的核心竞争力，回报股东，服务社会，实现公司自身与全社会的协调发展。

公司始终坚持先进文化的精髓，坚持传播正确的价值观，坚持正确的创作导向，坚持弘扬时代精神。2014 年 10 月 15 日，习近平总书记主持召开文艺工作座谈会并发表重要讲话，讲话指出，“文艺工作者应该牢记，创作是自己的中心任务，作品是自己的立身之本，要静下心来、精益求精搞创作，把最好的精神食粮奉献给人民”、“文艺不能在市场经济大潮中迷失方向，文艺不能当市场的奴隶，不要沾染铜臭气”。习总书记的讲话，深刻阐述了文艺和文艺工作的重大使命，科学回答了事关文艺繁荣发展的一系列重大问题。公司坚持把社会效益放在首位，坚持思想性艺术性观赏性有机统一，坚持实施影视剧精品战略，在创作中自觉践行正确的文艺方向，注重弘扬主流价值观，打造体现国剧风范、传播中华民族精神的优秀作品。近年来公司推出的多部制作精良的影视作品，经过市场和观众的实际检验，得到了一致肯定和认可，在取得社会效益的同时也实现了收视效果。

(二). 属于国家环境保护部门规定的重污染行业的上市公司及其子公司的环保情况说明不适用。

六、其他披露事项

报告期内，公司无其他披露事项。

第五节 重要事项

一、重大诉讼、仲裁和媒体普遍质疑的事项

适用 不适用

二、报告期内资金被占用情况及清欠进展情况

适用 不适用

三、破产重整相关事项

本年度公司无破产重整相关事项。

四、资产交易、企业合并事项

适用 不适用

五、公司股权激励情况及其影响

适用 不适用

六、重大关联交易

适用 不适用

(一) 与日常经营相关的关联交易

1、 临时公告未披露的事项

单位:元 币种:人民币

| 关联交易方 | 关联关系 | 关联交易类型 | 关联交易内容 | 关联交易定价原则 | 关联交易价格 | 关联交易金额 | 占同类交易金额的比例 (%) | 关联交易结算方式 |
|-----------------|--------|--------|--------|------------|--------|----------------|----------------|----------|
| 中央电视台 | 间接控股股东 | 销售商品 | 影视业务 | 基于市场参考的协议价 | | 275,200,303.28 | 76.53 | 银行转账 |
| 央视国际移动传媒有限公司 | 股东的子公司 | 销售商品 | 影视业务 | 基于市场参考的协议价 | | 206,603.78 | 0.06 | 银行转账 |
| 中国电视剧制作中心有限责任公司 | 股东的子公司 | 销售商品 | 影视业务 | 基于市场参考的协议价 | | 191,745.28 | 0.05 | 银行转账 |
| 中视科华有限公司 | 股东的子公司 | 销售商品 | 影视业务 | 基于市场参考的协议价 | | 99,902.91 | 0.03 | 银行转账 |
| 中国国际电视总公司 | 参股股东 | 销售商品 | 影视业务 | 基于市场参考的协议价 | | 79,245.28 | 0.02 | 银行转账 |
| 中视影视制作有限公司 | 股东的子公司 | 销售商品 | 影视业务 | 基于市场参考的协议价 | | 76,893.20 | 0.02 | 银行转账 |
| 央视风云传播有限公司 | 股东的子公司 | 销售商品 | 影视业务 | 基于市场参考的协议价 | | 44,150.94 | 0.01 | 银行转账 |
| 中视实业发展有限责任公司 | 股东的子公司 | 销售商品 | 影视业务 | 基于市场参考的协议价 | | 26,163.69 | 0.01 | 银行转账 |
| 北京中电高科技电视发展有限公司 | 参股股东 | 销售商品 | 影视业务 | 基于市场参考的协议价 | | 4,716.98 | 0.00 | 银行转账 |
| 北京中视远图影视传媒有限公司 | 股东的子公司 | 购买商品 | 影视业务 | 基于市场参考的协议价 | | 3,456.31 | 0.00 | 银行转账 |
| 梅地亚电视中心有限公司 | 股东的子公司 | 销售商品 | 影视业务 | 基于市场参考的协议价 | | 194.17 | 0.00 | 银行转账 |
| 深圳中视国际电视公司 | 股东的子公司 | 销售商品 | 旅游业务 | 基于市场参考的协议价 | | 3,960.00 | 0.00 | 银行转账 |

| | | | | | | | | |
|---------------------------------------|--------|------|------|---|---|----------------|-------|------|
| 中央电视台 | 间接控股股东 | 销售商品 | 广告业务 | 基于市场参考的协议价 | | 2,194,200.94 | 0.01 | 银行转账 |
| 中视科华有限公司 | 股东的子公司 | 购买商品 | 影视业务 | 基于市场参考的协议价 | | 1,674,056.61 | 0.54 | 银行转账 |
| 中国广播电影电视节目交易中心 | 股东的子公司 | 购买商品 | 影视业务 | 基于市场参考的协议价 | | 1,068,096.33 | 0.35 | 银行转账 |
| 中视电视技术开发公司 | 股东的子公司 | 购买商品 | 影视业务 | 基于市场参考的协议价 | | 333,333.34 | 0.11 | 银行转账 |
| 梅地亚电视中心有限公司 | 股东的子公司 | 购买商品 | 影视业务 | 基于市场参考的协议价 | | 218,075.00 | 0.07 | 银行转账 |
| 北京中视节点文化发展有限公司 | 股东的子公司 | 购买商品 | 影视业务 | 基于市场参考的协议价 | | 181,132.07 | 0.06 | 银行转账 |
| 北京中视远图影视传媒有限公司 | 股东的子公司 | 购买商品 | 影视业务 | 基于市场参考的协议价 | | 151,749.20 | 0.05 | 银行转账 |
| 中视实业发展有限责任公司 | 股东的子公司 | 购买商品 | 影视业务 | 基于市场参考的协议价 | | 129,666.68 | 0.04 | 银行转账 |
| 央视后勤服务发展(北京)有限责任公司 | 股东的子公司 | 购买商品 | 影视业务 | 基于市场参考的协议价 | | 122,278.50 | 0.04 | 银行转账 |
| 中央电视台 | 间接控股股东 | 购买商品 | 广告业务 | 基于市场参考的协议价 | | 167,073,196.29 | 82.91 | 银行转账 |
| 中国国际电视总公司 | 参股股东 | 购买商品 | 广告业务 | 基于市场参考的协议价 | | 1,415,094.34 | 0.70 | 银行转账 |
| 央视市场研究股份有限公司 | 股东的子公司 | 购买商品 | 广告业务 | 基于市场参考的协议价 | | 63,475.46 | 0.03 | 银行转账 |
| 合计 | | | | / | / | 450,561,690.58 | | / |
| 大额销货退回的详细情况 | | | | | | | | |
| 关联交易的必要性、持续性、选择与关联方（而非市场其他交易方）进行交易的原因 | | | | 中央电视台是拥有多套覆盖全国频道的国家电视台，是具有一定国际影响力的传播机构，也是中国最大的电视相关业务市场。作为以电视业务为主的传媒类上市公司，加强与中央电视台的业务合作并成为其电视业务的重要供应商是保证公司业务稳定发展的主 | | | | |

| | |
|-----------------|--|
| | 要途径。 |
| 关联交易对上市公司独立性的影响 | 上述关联交易是公司正常经营业务，而且是必要和持续的，未对上市公司独立性产生影响。 |
| 关联交易的说明 | <p>1、 本公司因租赁控股股东中央电视台无锡太湖影视城土地，需向中央电视台无锡太湖影视城支付土地租赁费，该协议自本公司注册登记之日起生效。本报告期公司向中央电视台无锡太湖影视城支付土地租赁费用共计5,958,737.40元。</p> <p>2、 本公司与中央电视台签署了关于南海影视城资产的《委托管理协议》，受托管理中央电视台在南海影视城投资形成的土地以及道路、附属设施等相关资产，并在法律允许范围展开经营用以弥补管理等成本支出。公司对受托管理资产自主经营，自负盈亏。中央电视台不就受托资产支付任何费用（包括但不限于佣金、管理费等），期限为2014年1月1日至2016年12月31日。（详见公司公告“临2014-25”）。</p> |

(二) 资产收购、出售发生的关联交易

不适用。

(三) 共同对外投资的重大关联交易

不适用。

(四) 关联债权债务往来**1、 已在临时公告披露且后续实施无进展或变化的事项**

不适用。

2、 已在临时公告披露，但有后续实施的进展或变化的事项

不适用。

3、 临时公告未披露的事项

单位：元 币种：人民币

| 关联方 | 关联关系 | 向关联方提供资金 | | | 关联方向上市公司提供资金 | | |
|-----------------------------|--------|---|--------------|--------------|--------------|------------|------------|
| | | 期初余额 | 发生额 | 期末余额 | 期初余额 | 发生额 | 期末余额 |
| 中央电视台 | 间接控股股东 | 8,000.00 | 1,000,000.00 | 1,008,000.00 | 238,323.92 | -69,516.23 | 168,807.69 |
| | | | | | | | |
| 合计 | | 8,000.00 | 1,000,000.00 | 1,008,000.00 | 238,323.92 | -69,516.23 | 168,807.69 |
| 报告期内公司向控股股东及其子公司提供资金的发生额（元） | | | | | | | |
| 公司向控股股东及其子公司提供资金的余额（元） | | | | | | | |
| 关联债权债务形成原因 | | 向关联方提供资金为支付给中央电视台的广告业务保证金；关联方向上市公司提供资金为代中央电视台收取的款项。 | | | | | |
| 关联债权债务清偿情况 | | | | | | | |
| 与关联债权债务有关的承诺 | | | | | | | |
| 关联债权债务对公司经营成果及财务状况的影响 | | | | | | | |

除上述披露的关联往来外，公司与关联方的债权、债务往来，均为本公司日常经营性资金往来，不存在大股东及其附属企业非经营性占用公司资金的情况，也不存在除销售商品、提供劳务或者购买商品、接受劳务的关联交易以外的其他债权、债务往来事项，详见财务报表第十一节、十一、5《关联方应收应付款项》。

七、重大合同及其履行情况**1 托管、承包、租赁事项**

√适用□不适用

(1) 托管情况

托管情况说明：

经公司与中央电视台友好协商，中视传媒受托对中央电视台在南海投资形成的土地及道路、附属设施、宿舍等资产进行全面管理并在法律允许范围展开经营用以弥补管理等成本支出。受托资产管理的期限为 2014 年 1 月 1 日至 2016 年 12 月 31 日。在受托资产管理期限内，中视传媒对受托资产自主经营，自负盈亏，中央电视台亦无需就受托资产向中视传媒支付任何费用（包括但不限于佣金、管理费等）。详见本公司公告“临 2014-25”。

(2) 承包情况

不适用。

(3) 租赁情况

不适用。

2 担保情况

适用 不适用

3 其他重大合同

报告期内，公司无其他重大合同。

八、承诺事项履行情况

适用 不适用

九、聘任、解聘会计师事务所情况

单位：元 币种：人民币

| | | |
|--------------|-----|------------------|
| 是否改聘会计师事务所： | 否 | |
| | 原聘任 | 现聘任 |
| 境内会计师事务所名称 | | 瑞华会计师事务所（特殊普通合伙） |
| 境内会计师事务所报酬 | | 38 万元 |
| 境内会计师事务所审计年限 | | 2 年 |

| | 名称 | 报酬 |
|--------------|------------------|-------|
| 内部控制审计会计师事务所 | 瑞华会计师事务所（特殊普通合伙） | 20 万元 |

聘任、解聘会计师事务所的情况说明

经公司 2013 年度股东大会批准，公司聘请瑞华会计师事务所（特殊普通合伙）为 2014 年度财务报表及内部控制的审计机构，聘期一年，同意支付其 2014 年度报酬人民币 58 万元（包括本公司和控股子公司 2014 年度财务报表及内部控制审计），并承担审计期间审计人员差旅费。

十、上市公司及其董事、监事、高级管理人员、持有 5%以上股份的股东、实际控制人、收购人处罚及整改情况

不适用。

十一、面临暂停上市和终止上市风险的情况

不适用。

十二、可转换公司债券情况

适用 不适用

十三、执行新会计准则对合并财务报表的影响

报告期内，执行新会计准则未对合并财务报表产生影响。

十四、其他重大事项的说明

适用 不适用

（一）会计差错更正相关工作

2013 年 11 月至 2014 年 3 月，国家审计署对新闻出版广电总局 2013 年度预算执行和其他财政收支情况以及决算（草案）进行了审计，根据中央电视台转发的国家审计署审计决定，公司对审计决定中涉及本公司的事项进行了整改，并按照整改要求对以下事项按会计差错进行了追溯调整：

2012 年中视传媒公司所属子公司上海中视国际广告有限公司在开拓户外广告业务过程中，确认了广告收入和媒体购买成本 4860.38 万元。根据审计署审广电决（2014）92 号“审计署关于新闻出版广电总局 2013 年度预算执行和其他财政收支情况以及决算（草案）的审计决定”要求，中视传媒公司对 2012 年财务报告上述事项进行差错调整。

公司对上述会计差错事项采用追溯重述法，调整减少 2012 年度“营业收入”和“营业成本”48,603,773.77 元。此会计差错更正仅涉及 2012 年度利润表相关项目的调整，未对 2012 年度归属于母公司股东的净利润产生影响，也不涉及 2012 年资产负债表及 2012 年度以后的资产负债表、利润表项目调整。上述会计差错更正经本公司第六届董事会第十二次会议审议通过。详细情况见本公司会计差错更正专项说明。

（二）董事、监事补选工作

报告期内，公司董事会、监事会分别收到董事长梁晓涛、董事石村、周利明、独立董事杨斌、刘素英，监事会主席张海鸽、监事孙玲娣递交的辞呈。

公司于 2014 年 9 月 5 日以通讯方式分别召开六届十三次董事会和六届七次监事会，审议通过了《关于增补公司第六届董事会董事候选人的议案》和《关于增补公司第六届监事会监事候选人的议案》。同意将董事候选人王钧、李颖、石育林和独立董事候选人李丹、监事候选人王浩、刘金凤提交公司 2014 年第二次临时股东大会选举。2014 年 9 月 12 日，公司董事会收到控股股东中央电视台无锡太湖影视城《关于提议增加中视传媒股份有限公司 2014 年第二次临时股东大会提案的函》，

提名丑洁明女士作为公司第六届董事会独立董事候选人提交公司2014年第二次临时股东大会选举。2014年9月25日，公司在北京召开2014年第二次临时股东大会，选举王钧、李颖、石育林为公司第六届董事会董事，选举丑洁明、李丹为公司第六届董事会独立董事；选举王浩、刘金凤为公司第六届监事会监事。同日，公司召开六届十四次董事会和六届八次监事会，选举赵刚为公司第六届董事会董事长，王焰为公司第六届董事会副董事长；选举王浩为公司第六届监事会主席；确定了公司第六届董事会各专业委员会组成人员。（详见公司2014年9月6日、9月13日、9月27日刊登在《上海证券报》、《证券时报》和上海证券交易所网站的相关公告）

第六节 股份变动及股东情况

一、股本变动情况

(一) 股份变动情况表

1、股份变动情况表

报告期内，公司股份总数及股本结构未发生变化。

2、股份变动情况说明

不适用。

3、股份变动对最近一年和最近一期每股收益、每股净资产等财务指标的影响（如有）

不适用。

4、公司认为必要或证券监管机构要求披露的其他内容

不适用。

(二) 限售股份变动情况

不适用。

二、证券发行与上市情况

(一) 截至报告期末近 3 年历次证券发行情况

截止报告期末至近三年，公司未有证券发行与上市情况。

(二) 公司股份总数及股东结构变动及公司资产和负债结构的变动情况

报告期内，公司股份总数及股东结构没有变动。

(三) 现存的内部职工股情况

报告期内，公司无内部职工股。

三、股东和实际控制人情况

(一) 股东总数:

| | |
|-------------------------|--------|
| 截止报告期末股东总数(户) | 31,702 |
| 年度报告披露日前第五个交易日末的股东总数(户) | 20,613 |

(二) 截止报告期末前十名股东、前十名流通股股东（或无限售条件股东）持股情况表

单位:股

| 前十名股东持股情况 | | | | | | | |
|---------------------------|--|-------------|-------------|-------------------------|-------------|--------|----------|
| 股东名称 (全称) | 报告期内增 减 | 期末持股数量 | 比例 (%) | 持有有 限售条 件股份 数量 | 质押或冻结 情况 | | 股东 性质 |
| | | | | | 股份 状态 | 数 量 | |
| 中央电视台无锡太湖影视城 | 0 | 180,151,828 | 54.37 | 0 | 无 | - | 国有法人 |
| 全国社保基金六零三组合 | 3,445,140 | 3,445,140 | 1.04 | 0 | 未知 | - | 其他 |
| 北京未来广告有限公司 | 0 | 2,793,052 | 0.84 | 0 | 无 | - | 国有法人 |
| 北京中电高科技电视发展有限公司 | 0 | 2,793,052 | 0.84 | 0 | 无 | - | 国有法人 |
| 中国国际电视总公司 | 0 | 2,793,052 | 0.84 | 0 | 无 | - | 国有法人 |
| 华润深国投信托有限公司一润金26号集合资金信托计划 | 2,064,100 | 2,064,100 | 0.62 | 0 | 未知 | - | 其他 |
| 张岩 | 1,673,540 | 1,673,540 | 0.50 | 0 | 未知 | - | 境内自然人 |
| 张宏伟 | 4,500 | 1,092,210 | 0.33 | 0 | 未知 | - | 境内自然人 |
| 北京荧屏汽车租赁有限公司 | 0 | 931,017 | 0.28 | 0 | 无 | - | 国有法人 |
| 梁柱 | 904,757 | 904,757 | 0.27 | 0 | 未知 | - | 境内自然人 |
| 前十名无限售条件股东持股情况 | | | | | | | |
| 股东名称 | 持有无限售条件流通股 的数量 | 股份种类及数量 | | | | | |
| | | 种类 | 数量 | | | | |
| 中央电视台无锡太湖影视城 | 180,151,828 | 人民币普通股 | 180,151,828 | | | | |
| 全国社保基金六零三组合 | 3,445,140 | 人民币普通股 | 3,445,140 | | | | |
| 北京未来广告有限公司 | 2,793,052 | 人民币普通股 | 2,793,052 | | | | |
| 北京中电高科技电视发展有限公司 | 2,793,052 | 人民币普通股 | 2,793,052 | | | | |
| 中国国际电视总公司 | 2,793,052 | 人民币普通股 | 2,793,052 | | | | |
| 华润深国投信托有限公司一润金26号集合资金信托计划 | 2,064,100 | 人民币普通股 | 2,064,100 | | | | |
| 张岩 | 1,673,540 | 人民币普通股 | 1,673,540 | | | | |
| 张宏伟 | 1,092,210 | 人民币普通股 | 1,092,210 | | | | |
| 北京荧屏汽车租赁有限公司 | 931,017 | 人民币普通股 | 931,017 | | | | |
| 梁柱 | 904,757 | 人民币普通股 | 904,757 | | | | |
| 上述股东关联关系或一致行动的说明 | <p>1、中央电视台无锡太湖影视城是公司第一大股东。上述股东中，发起人股东中央电视台无锡太湖影视城、中国国际电视总公司的实际控制人是中国中央电视台，发起人股东北京中电高科技电视发展有限公司、北京未来广告有限公司、北京荧屏汽车租赁有限公司系中国国际电视总公司的子公司。</p> <p>2、其他股东之间，公司未知其是否存在关联关系，也未知其是否属于《上市公司持股变动信息披露管理办法》中规定的一致行动人。</p> | | | | | | |

(三) 战略投资者或一般法人因配售新股成为前 10 名股东不适用。

四、控股股东及实际控制人变更情况

(一) 控股股东情况

1 法人

单位：元 币种：人民币

| | |
|-------------|------------------------------------|
| 名称 | 中央电视台无锡太湖影视城 |
| 单位负责人或法定代表人 | 陆海亮 |
| 成立日期 | 1994-05-01 |
| 组织机构代码 | 77050725-4 |
| 注册资本 | 9,896,000 |
| 主要经营业务 | 为国内外影视剧组摄制影视节目提供场景和设施服务，艺术景点的游览服务。 |
| 未来发展战略 | 保持常态运营 |

2 公司不存在控股股东情况的特别说明

公司不存在控股股东情况的特别说明。

3 报告期内控股股东变更情况索引及日期

报告期内，控股股东未发生变更。

(二) 实际控制人情况

1 法人

单位：元 币种：人民币

| | |
|-------------|----------------|
| 名称 | 中央电视台 |
| 单位负责人或法定代表人 | 胡占凡 |
| 主要经营业务 | 主要从事电视节目的制作和播出 |

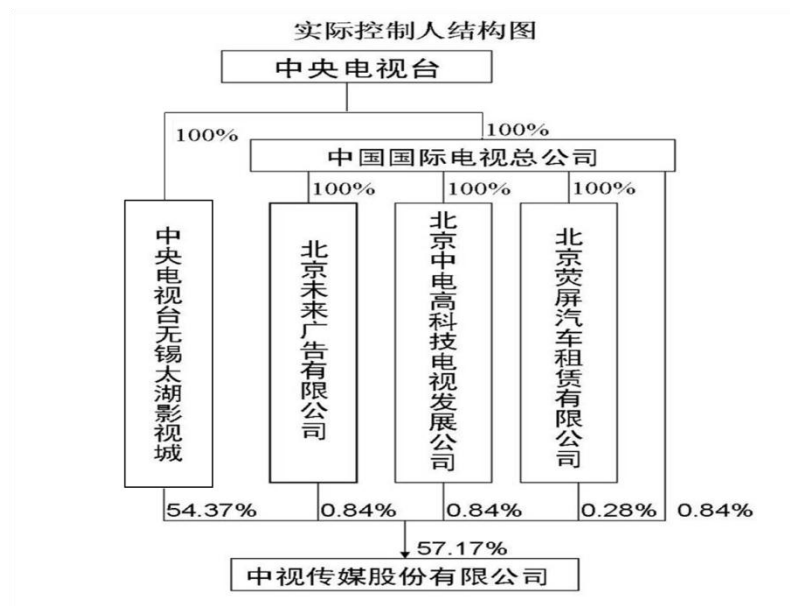
2 公司不存在实际控制人情况的特别说明

公司不存在实际控制人情况的特别说明。

3 报告期内实际控制人变更情况索引及日期

报告期内，公司实际控制人未发生变更。

4 公司与实际控制人之间的产权及控制关系的方框图



5 实际控制人通过信托或其他资产管理方式控制公司
不适用。

五、其他持股在百分之十以上的法人股东

截至报告期末，公司无其他持股在百分之十以上的法人股东。

第七节 优先股相关情况

一、截至报告期末近 3 年优先股的发行与上市情况

截至报告期末近 3 年，公司未发行优先股。

二、优先股股东情况

(一) 优先股股东总数

不适用。

(二) 截止报告期末前十名优先股股东情况表

不适用。

(三) 其他情况说明

不适用。

三、优先股利润分配的情况

(一) 利润分配情况

不适用。

(二) 近 3 年（含报告期）优先股分配金额与分配比例

不适用。

(三) 报告期内盈利且母公司未分配利润为正，但未对优先股进行利润分配的，公司应当详细披露原因以及未分配利润的用途和使用计划。

适用 不适用

四、报告期内公司进行优先股的回购、转换事项

不适用。

五、优先股转换审议程序情况的说明

不适用。

六、报告期内存在优先股表决权恢复的，公司应当披露相关表决权的恢复、行使情况

不适用。

七、公司对优先股采取的会计政策及理由

不适用。

第八节 董事、监事、高级管理人员和员工情况

一、持股变动情况及报酬情况

(一) 现任及报告期内离任董事、监事和高级管理人员持股变动及报酬情况

单位：股

| 姓名 | 职务(注) | 性别 | 年龄 | 任期起始日期 | 任期终止日期 | 年初持股数 | 年末持股数 | 年度内股份增减变动量 | 增减变动原因 | 报告期内从公司领取的应付报酬总额(万元)(税前) | 报告期在其股东单位领薪情况 |
|-------------|--------------|----|----|---------------------------|---------------------------|--------|--------|------------|--------|--------------------------|---------------|
| 赵刚 | 董事长 | 男 | 52 | 2014-09-25 | 2016-06-27 | 0 | 0 | 0 | - | - | 是 |
| 王焰 | 副董事长; 总经理 | 男 | 51 | 2014-09-25; 2013-06-28 | 2016-06-27; 2016-06-27 | 0 | 0 | 0 | - | 86.01 | - |
| 陆海亮 | 董事 | 男 | 60 | 2013-06-28 | 2016-06-27 | 0 | 0 | 0 | - | - | 是 |
| 王钧 | 董事 | 男 | 44 | 2014-09-25 | 2016-06-27 | 0 | 0 | 0 | - | - | 是 |
| 李颖 | 董事 | 女 | 44 | 2014-09-25 | 2016-06-27 | 0 | 0 | 0 | - | - | 是 |
| 石育林 | 董事 | 女 | 53 | 2014-09-25 | 2016-06-27 | 0 | 0 | 0 | - | - | 是 |
| 刘守豹 | 独立董事 | 男 | 47 | 2013-06-28 | 2016-06-27 | 0 | 0 | 0 | - | 5 | - |
| 丑洁明 | 独立董事 | 女 | 50 | 2014-09-25 | 2016-06-27 | 0 | 0 | 0 | - | 1.25 | - |
| 李丹 | 独立董事 | 女 | 36 | 2014-09-25 | 2016-06-27 | 0 | 0 | 0 | - | 1.25 | - |
| 王浩 | 监事会主席 | 男 | 41 | 2014-09-25 | 2016-06-27 | 0 | 0 | 0 | - | - | 是 |
| 刘金凤 | 监事 | 女 | 51 | 2014-09-25 | 2016-06-27 | 0 | 0 | 0 | - | - | 是 |
| 刘宏伟 | 职工监事 | 男 | 40 | 2013-06-28 | 2016-06-27 | 0 | 0 | 0 | - | 34.48 | - |
| 许一鸣 | 副总经理 | 男 | 55 | 2013-06-28 | 2016-06-27 | 28,392 | 28,392 | 0 | - | 62.56 | - |
| 任达清 | 副总经理 | 男 | 51 | 2013-06-28 | 2016-06-27 | 0 | 0 | 0 | - | 52.50 | - |
| 全卫 | 总会计师 | 男 | 55 | 2013-06-28 | 2016-06-27 | 0 | 0 | 0 | - | 55.75 | - |
| 贺芳 | 董事会秘书 | 女 | 43 | 2013-06-28 | 2016-06-27 | 0 | 0 | 0 | - | 55.52 | - |
| 梁晓涛 (离任) | 董事长 | 男 | 51 | 2013-06-28 | 2014-09-24 | 0 | 0 | 0 | - | - | - |
| 石村 (离任) | 董事 | 男 | 50 | 2013-06-28 | 2014-09-24 | 0 | 0 | 0 | - | - | - |

| | | | | | | | | | | | |
|-------------|-------------|---|----|------------|------------|--------|--------|---|---|--------|---|
| 周利明 (离任) | 董事; 副总经理 | 男 | 51 | 2013-06-28 | 2014-07-08 | 0 | 0 | 0 | - | - | - |
| 刘素英 (离任) | 独立董事 | 女 | 69 | 2013-06-28 | 2014-09-24 | 0 | 0 | 0 | - | 3.75 | - |
| 杨 斌 (离任) | 独立董事 | 男 | 45 | 2013-06-28 | 2014-09-24 | 0 | 0 | 0 | - | 3.75 | - |
| 张海鸽 (离任) | 监事会主席 | 女 | 59 | 2013-06-28 | 2014-09-24 | 0 | 0 | 0 | - | - | - |
| 孙玲娣 (离任) | 监事 | 女 | 51 | 2013-06-28 | 2014-09-24 | 0 | 0 | 0 | - | - | - |
| 合计 | / | / | / | / | / | 28,392 | 28,392 | | / | 361.82 | / |

| 姓名 | 最近 5 年的主要工作经历 |
|-----|--|
| 赵 刚 | 赵刚先生，2005 年 7 月起至 2010 年 5 月任中央电视台财经办公室主任。2010 年 5 月起任中国国际电视总公司副总裁。2007 年 4 月至 2010 年 6 月任本公司第四届董事会董事，2010 年 6 月 28 日起至 2013 年 6 月 27 日任本公司董事会第五届董事会副董事长，2013 年 6 月 28 日至 2014 年 9 月 24 日任本公司第六届董事会副董事长，2014 年 9 月 25 日起任本公司第六届董事会董事长。 |
| 王 焰 | 王焰先生，2004 年 5 月至 2010 年 6 月，先后任央视风云传播有限公司总经理、董事长，中央数字电视传媒有限公司总经理。2010 年 6 月 28 日 2013 年 6 月 27 日任本公司第五届董事会董事、总经理，2013 年 6 月 28 日至 2014 年 9 月 24 日任本公司第六届董事会董事、总经理。2014 年 9 月 25 日起任本公司董事会副董事长、总经理。 |
| 陆海亮 | 陆海亮先生，2007 年 1 月至今任中央电视台无锡太湖影视城主任。2007 年 4 月起至报告期任本公司第四届、第五届、第六届董事会董事。 |
| 王 钧 | 王钧先生，1997 年进入中国国际电视总公司，现任战略与投资管理部主任。2014 年 9 月 25 日起任本公司第六届董事会董事。 |
| 李 颖 | 李颖女士，1998 年 5 月进入中国国际电视总公司，先后任职总公司项目投资部（后更名为战略与投资管理部）项目经理、高级项目经理、副主任、总公司董事会秘书兼总公司办公室副主任。目前担任总公司董事会秘书兼合规部主任。2014 年 9 月 25 日起任本公司第六届董事会董事。 |
| 石育林 | 石育林女士，2007-2011 年担任梅地亚电视中心公司财务总监；2011 年 3 月起先后担任总公司财务部副主任、主任。2014 年 9 月 25 日起任本公司第六届董事会董事。 |
| 刘守豹 | 刘守豹先生，现任北京市普华律师事务所创始合伙人、主任。2010 年 8 月至今任北京首都开发控股（集团）有限公司独立董事。2010 年 6 月 28 日至 2013 年 6 月 27 日任本公司第五届董事会独立董事。2013 年 6 月 28 日起任本公司第六届董事会独立董事。 |
| 丑洁明 | 丑洁明女士，中央民族大学教授、博士生导师。2014 年 9 月 25 日起任本公司第六届董事会独立董事。 |
| 李 丹 | 李丹女士，2010 年 11 月起担任清华大学经济与管理学院会计系副教授。2014 年 8 月起担任中粮屯河股份有限公司独立董事。2014 年 9 月 25 日起任本公司第六届董事会独立董事。 |

| | |
|-----|--|
| 王浩 | 王浩先生，2011年2月至2012年8月任中视体育娱乐有限公司副总经理。2012年8月至今任中国国际电视总公司副总裁。2014年9月25日起任公司第六届监事会主席。 |
| 刘金凤 | 刘金凤女士，1998年6月至今，任职于中国国际电视总公司，曾任审计部高级项目经理、副主任，财务部副主任、审计部主任，现任审计部主任。2014年9月25日起任公司第六届监事会监事。 |
| 刘宏伟 | 刘宏伟先生，2007年12月至2011年3月任本公司审计部副经理，2011年3月至今任本公司审计部经理，2014年4月起任内控总监。2011年6月至2013年6月27日任本公司第五届监事会职工代表监事，2013年6月28日起任公司第六届监事会职工监事。 |
| 许一鸣 | 许一鸣先生，2004年至今任本公司副总经理。公司第一、二届董事会董事。 |
| 任达清 | 任达清先生，2005年6月至2009年10月任职于中视经济影视中心，总经理。2009年10月起至今任本公司副总经理。 |
| 全卫 | 全卫先生，1997年11月至2010年8月，任职于中国国际电视总公司计划财务部，先后担任计划财务部副主任、主任职务。2010年8月18日起至今任本公司总会计师。 |
| 贺芳 | 贺芳女士，2006年11月至2010年6月，任职于中国国际电视总公司，历任资产经营部副主任，办公室副主任。2010年6月28日起至今任本公司董事会秘书。 |

其它情况说明

本报告期内，公司董事长梁晓涛，董事石村、周利明、独立董事杨斌、刘素英，监事会主席张海鸽、监事孙玲娣递交辞呈辞去相关职务。经公司2014年第二次临时股东大会选举王钧、李颖、石育林为继任董事，选举丑洁明、李丹为继任独立董事，选举王浩、刘金凤为继任监事。后经公司第六届董事会第十四次会议选举赵刚为董事长、王焰为副董事长，并审议通过了公司董事会各专业委员会成员名单；经第六届监事会第八次会议选举王浩为监事会主席。

公司第六届董事会、监事会任期至2016年6月27日。

(二) 董事、监事、高级管理人员报告期内被授予的股权激励情况

适用 不适用

二、现任及报告期内离任董事、监事和高级管理人员的任职情况

(一) 在股东单位任职情况

适用 不适用

| 任职人员姓名 | 股东单位名称 | 在股东单位担任的职务 | 任职期间 |
|--------|--------|------------|------|
|--------|--------|------------|------|

| | | | |
|-----|--------------|-----------------|-----------------------------------|
| 赵 刚 | 中国国际电视总公司 | 副总裁 | 2010 年 5 月至报告期 |
| 陆海亮 | 中央电视台无锡太湖影视城 | 主任 | 2007 年 1 月至报告期 |
| 王 钧 | 中国国际电视总公司 | 战略与投资管理部主任 | 1997 年至报告期 |
| 李 颖 | 中国国际电视总公司 | 董事会秘书； 合规部主任 | 2011 年 1 月至报告期； 2014 年 1 月至报告期 |
| 石育林 | 中国国际电视总公司 | 财务部主任 | 2014 年 1 月至报告期 |
| 王 浩 | 中国国际电视总公司 | 副总裁 | 2012 年 8 月至报告期 |
| 刘金凤 | 中国国际电视总公司 | 审计部主任 | 2014 年至报告期 |

(二) 在其他单位任职情况

√适用 □不适用

| 任职人员姓名 | 其他单位名称 | 在其他单位担任的职务 | 任职期间 |
|--------|---|---------------|------------------------------------|
| 赵 刚 | 中视科华有限公司 | 董事长 | 2012 年 12 月至报告期 |
| | 北京中视广信科技有限公司 | 法定代表人； 董事长 | 2012 年 11 月至报告期； 2013 年 3 月至报告期 |
| | 北京中视广信传媒技术有限公司 | 法定代表人； 董事长 | 2012 年 11 月至报告期； 2013 年 3 月至报告期 |
| | 中塔有限责任公司 | 董事长 | 2011 年至报告期 |
| | 北京中电高科技电视发展有限公司 | 董事长 | 2013 年至报告期 |
| 王 钧 | 中国文化产业投资基金管理有限公司 | 董事；投资决策委员会委员 | 2014 年 11 月至报告期 |
| | 中央数字电视传媒有限公司 | 监事 | 2003 年至报告期 |
| | 央视风云传播节目制作有限公司 | 董事 | 2003 年至报告期 |
| | 梅地亚电视中心有限公司 | 董事 | 2002 年至报告期 |
| | 中视购物有限公司 | 董事 | 2010 年 12 月至报告期 |
| | 中视体育娱乐有限公司 | 董事 | 2007 年至报告期 |
| | 中视广信传媒科技有限公司 | 董事 | 2007 年至报告期 |
| | 央视娱乐传媒（北京）有限公司 | 董事 | 2008 年至报告期 |
| | 央视创造传媒有限公司 | 董事 | 2013 年 10 月至报告期 |
| | 央视纪录国际传媒有限公司 | 董事 | 2013 年 10 月 |
| | Interacom Investment Holdings Limited(毛 | 董事 | 2013 年 7 月至报告期 |

| | | | |
|-----|--------------------|----------|-----------------|
| | 里求斯) | | |
| | 中视实业发展有限公司 | 董事 | 2011 年至报告期 |
| | 央视国金工程管理有限公司 | 董事 | 2011 年至报告期 |
| | 央视市场研究股份有限公司 | 董事 | 2014 年 12 月至报告期 |
| | 央视索福瑞媒介研究有限公司 | 董事 | 2014 年 12 月至报告期 |
| 李颖 | 北京中视科华传媒技术有限公司 | 董事 | 2013 年至报告期 |
| | 北京央视公众资讯有限公司 | 董事 | 2002 年至报告期 |
| | 央视后勤服务发展(北京)有限责任公司 | 董事 | 2010 年至报告期 |
| | 央视动画有限公司 | 董事 | 2007 年至报告期 |
| | 北京中视汇才文化发展有限公司 | 董事 | 2013 年至报告期 |
| | 中视购物有限公司 | 董事 | 2013 年至报告期 |
| | 北京中电高科技电视发展有限公司 | 董事 | 2014 年至报告期 |
| | 中视广经文化发展有限公司 | 董事 | 2014 年至报告期 |
| 石育林 | 中视科华传媒科技有限公司 | 监事 | 2012 年至报告期 |
| | 互动投资股份有限公司(毛里求斯) | 董事 | 2013 年至报告期 |
| | 北京中电高科技电视发展有限公司 | 董事 | 2014 年至报告期 |
| | 央视电视文化中心有限公司 | 董事 | 2014 年至报告期 |
| | 中视广经文化发展有限公司 | 董事 | 2014 年至报告期 |
| 刘守豹 | 北京市普华律师事务所 | 创始合伙人、主任 | 1996 年 12 月至报告期 |
| | 北京首都开发控股(集团)有限公司 | 独立董事 | 2010 年 8 月至报告期 |
| 丑洁明 | 中央民族大学 | 教授、博士生导师 | 2008 年 10 月至报告期 |
| 李丹 | 清华大学经济与管理学院会计系 | 副教授 | 2010 年起至报告期 |
| | 中粮屯河股份有限公司 | 独立董事 | 2014 年 8 月至报告期 |
| 刘金凤 | 梅地亚电视中心有限公司 | 董事 | 2011 年至报告期 |
| | 央视风云传播有限公司 | 董事 | 2011 年至报告期 |
| | 中央数字电视传媒公司 | 监事 | 2014 年至报告期 |
| | 中视体育娱乐有限公司 | 董事 | 2011 年至报告期 |
| | 中塔有限责任公司 | 监事 | 2011 年至报告期 |
| | 央视国际视频通讯有限公司 | 监事 | 2010 年至报告期 |
| | 央视动画有限公司 | 监事 | 2014 年至报告期 |
| | 北京中视广经文化发展有限公司 | 监事 | 2014 年至报告期 |

| | | | |
|--|--------------|----|------------|
| | 深圳中视国际电视公司 | 监事 | 2014 年至报告期 |
| | 中广影视卫星有限责任公司 | 监事 | 2010 年至报告期 |
| | 中国电视株式会社 | 监事 | 2013 年至报告期 |

三、董事、监事、高级管理人员报酬情况

| | |
|-----------------------------|--|
| 董事、监事、高级管理人员报酬的决策程序 | <p>根据中国证监会发布的《关于在上市公司建立独立董事制度的指导意见》，为保证本公司独立董事有效行使职权，公司实行独立董事津贴制度。经公司 2007 年度股东大会批准，向独立董事发放津贴每人每年人民币伍万元整（含税），按季发放，由公司按国家有关规定代扣代缴个人所得税。</p> <p>为促进公司规范运作，保证公司经营管理工作顺利进行，充分发挥董事会、监事会全体成员的集体智慧，经公司二届十五次董事会审议通过并获公司 2002 年第一次临时股东大会批准，给予在公司领取薪酬的董事、监事适当的津贴，董事、监事津贴为每人每月人民币 2500 元整（含税），公司按国家有关规定代扣代缴个人所得税。</p> |
| 董事、监事、高级管理人员报酬确定依据 | 在本公司领取报酬的董事（不含独立董事）、监事、高级管理人员的报酬标准依据公司制定的《员工薪酬管理规定的修订案》实行。 |
| 不在公司领取薪酬津贴的董事、监事情况 | 不在本公司领取报酬的董事为赵刚、陆海亮、王钧、李颖、石育林，均在其任职的股东单位领取报酬。不在本公司领取报酬的监事为王浩、刘金凤，均在其任职的股东单位领取报酬。 |
| 报告期末全体董事、监事和高级管理人员实际获得的报酬合计 | 2014 年度，公司董事、监事、高级管理人员实际获得的报酬总计 361.82 万元。 |

四、公司董事、监事、高级管理人员变动情况

| 姓名 | 担任的职务 | 变动情形 | 变动原因 |
|-----|-------|------|--|
| 赵 刚 | 董事长 | 选举 | 由于原董事长辞职，经公司第六届董事会第十四次会议选举赵刚为董事长。 |
| 王 焰 | 副董事长 | 选举 | 由于原副董事长工作调整，经公司第六届董事会第十四次会议选举王焰为副董事长。 |
| 王 钧 | 董事 | 选举 | 由于原董事辞职，经公司 2014 年第二次临时股东大会选举王钧为继任董事。 |
| 李 颖 | 董事 | 选举 | 由于原董事辞职，经公司 2014 年第二次临时股东大会选举李颖为继任董事。 |
| 石育林 | 董事 | 选举 | 由于原董事辞职，经公司 2014 年第二次临时股东大会选举石育林为继任董事。 |

| | | | |
|-----|---------|----|--|
| 丑洁明 | 独立董事 | 选举 | 由于原独立董事辞职，经公司 2014 年第二次临时股东大会选举丑洁明为继任独立董事。 |
| 李丹 | 独立董事 | 选举 | 由于原独立董事辞职，经公司 2014 年第二次临时股东大会选举李丹为继任独立董事。 |
| 王浩 | 监事会主席 | 选举 | 由于原监事会主席辞职，经公司 2014 年第二次临时股东大会选举王浩为继任监事。经第六届监事会第八次会议选举王浩为监事会主席。 |
| 刘金凤 | 监事 | 选举 | 由于原监事辞职，经公司 2014 年第二次临时股东大会选举刘金凤为继任监事。 |
| 梁晓涛 | 董事长 | 离任 | 因工作变动，梁晓涛辞去公司董事、董事长的职务。 |
| 石村 | 董事 | 离任 | 根据中组部及新闻出版广电总局关于规范在职领导干部在企业兼职（任职）的通知精神，石村辞去公司董事的职务。 |
| 周利明 | 董事、副总经理 | 离任 | 由于个人原因，周利明辞去公司董事、副总经理和兼任的控股子公司北京中视北方影视制作有限公司总经理的职务。 |
| 刘素英 | 独立董事 | 离任 | 遵照《审计署关于印发干部离职兼职（任职）管理办法的通知》要求，刘素英辞去公司独立董事、董事会审计薪酬与考核委员会主任委员的职务。 |
| 杨斌 | 独立董事 | 离任 | 遵照教育部及所在单位干部管理的规定，杨斌辞去公司独立董事、董事会提名委员会主任委员的职务。 |
| 张海鸽 | 监事会主席 | 离任 | 根据中组部及新闻出版广电总局关于规范在职领导干部在企业兼职（任职）的通知精神，张海鸽辞去公司监事、监事会主席的职务。 |
| 孙玲娣 | 监事 | 离任 | |

其他情况说明：

公司六届十四次董事会确定公司第六届董事会各专业委员会新成员名单：

战略委员会成员：主任委员：赵刚，委员：王焰、陆海亮、王钧、刘守豹、丑洁明、李丹。

提名委员会成员：主任委员：刘守豹，委员：丑洁明、王焰。

审计、薪酬与考核委员会成员：主任委员：李丹，委员：刘守豹、丑洁明、陆海亮、石育林。

五、母公司和主要子公司的员工情况

(一) 员工情况

| | |
|------------------------|--------|
| 母公司在职员工的数量 | 542 |
| 主要子公司在职员工的数量 | 513 |
| 在职员工的数量合计 | 1,055 |
| 母公司及主要子公司需承担费用的离退休职工人数 | 0 |
| 专业构成 | |
| 专业构成类别 | 专业构成人数 |
| 生产人员 | 520 |
| 销售人员 | 52 |
| 技术人员 | 322 |
| 财务人员 | 26 |
| 行政人员 | 135 |
| 合计 | 1,055 |
| 教育程度 | |
| 教育程度类别 | 数量（人） |
| 硕士及以上 | 58 |
| 本科 | 503 |
| 大专 | 287 |
| 高中及以下 | 207 |
| 合计 | 1,055 |

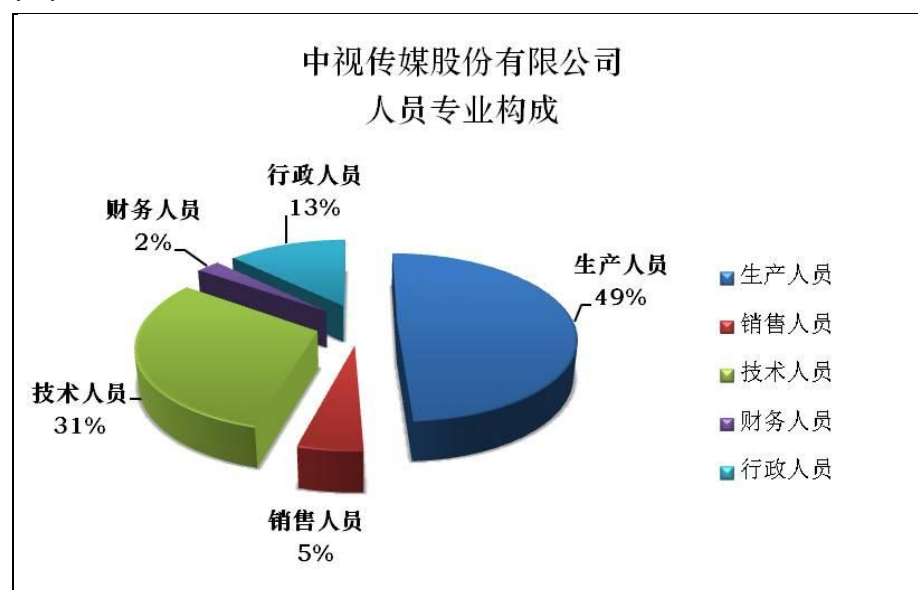
(二) 薪酬政策

为使公司薪酬管理更加科学化、规范化、合理化，根据国家劳动法规及人事规章制度，公司建立以岗位序列为主要形式的薪酬制度，实行以岗定薪、岗变薪变的薪酬体系。

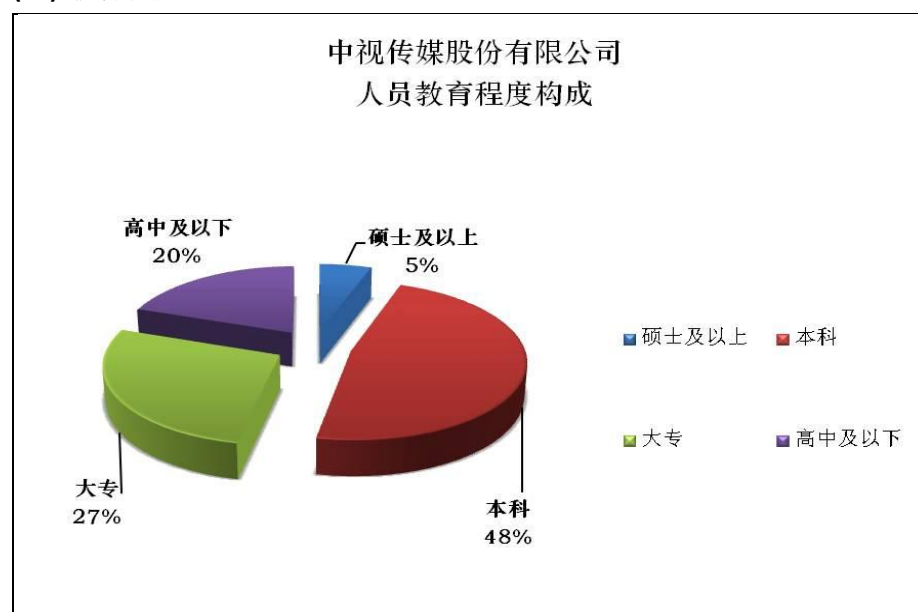
(三) 培训计划

为提高公司全体人员的业务水平，培养一支高素质、高执行力的人才队伍，公司提倡员工积极学习、主动学习，鼓励全员树立良好学风。公司制定了相应的员工学习、培训规定，要求员工积极参加各项学习培训计划。

(四) 专业构成统计图



(五) 教育程度统计图



第九节 公司治理

一、公司治理及内幕知情人登记管理等相关情况说明

(一) 公司治理情况

报告期内，公司严格按照《公司法》、《证券法》、中国证监会等监管部门的有关规定，进一步规范公司治理结构、完善公司治理体系，以透明充分的信息披露、良好互动的投资者关系、严格有效的内部控制体系，进一步提升公司治理水平。公司股东大会、董事会及其专门委员会和

监事会按照有关法律、法规、公司章程及相关议事规则的规定和要求，依法、合规、有效运作，切实履行应尽的职责与义务。

1、关于股东及股东大会

公司根据有关法律、法规，充分保障股东权益，确保所有股东能充分行使各自合法权利；严格按照中国证监会《上市公司股东大会规则》的要求召集、召开股东大会，并确保议题得到充分讨论，股东的合法权利得到充分行使；公司股东大会均由律师出席见证，并出具律师见证意见书，做到“公开、公平、公正”。

2、关于控股股东与上市公司

公司具有独立的业务及自主经营能力。公司控股股东按照中国证监会《上市公司治理准则》的要求，严格规范自己的行为，通过股东大会行使出资人的权利，没有超越股东大会直接或间接干预公司的决策和经营活动。公司与控股股东在人员、资产、财务、机构、业务方面做到了“五独立”，公司董事会、监事会和内部机构能够独立运作。

报告期内，公司与控股股东及其他关联方进行的关联交易，公司按要求及时、完整、准确地披露了相关信息，关联交易运作规范，控股股东没有损害公司及中小股东利益的行为。

3、关于董事会

公司按照《公司法》及《章程》规定的选聘程序选聘董事。公司董事会由9人组成，其中独立董事3人；董事会的人数和人员构成符合法律、法规、《上市公司治理准则》及《章程》的规定。公司董事严格遵守其公开做出的承诺，忠实、诚信、勤勉地履行职责。公司董事会依据《章程》所赋予的职责，严格依照《章程》、《董事会议事规则》所规定的程序谨慎决策。

4、关于监事会

公司按照《公司法》及《章程》规定的选聘程序选聘监事。公司监事会由3人组成，其中职工代表监事1人；监事会的人数和人员构成符合法律、法规、《上市公司治理准则》及《章程》的规定。公司监事会依据《章程》和《监事会议事规则》依法对公司运作、财务情况及公司董事、总经理及其他高级管理人员履行职责的合法性、合规性进行监督。

5、关于利益相关者

公司充分尊重和维护员工、客户、债权人等其他利益相关者的合法权益，力求公司持续、健康地发展。

6、信息披露与透明度

公司指定董事会秘书负责信息披露工作、接待股东来访和咨询。公司根据有关法律、法规、规章、上海证券交易所《股票上市规则》等相关规定，及时公平地披露有关信息，公司董事、监事、高级管理人员保证信息披露的内容真实、准确、完整。

7、同业竞争和关联交易问题

公司上市时仅有基地旅游业务，后由于中央电视台陆续支持公司发展影视制作及广告业务，从而与股东中国国际电视总公司从事同质业务，与实际控制人中央电视台发生关联交易。

公司董事会始终积极推动与相关股东的沟通协调，积极寻求有效手段增强公司的独立性，维护全体股东的共同权益。公司控股股东一直在公司制定的《控股股东行为规范条例》规范下运行，完善了公司法人治理结构，规范了公司运作，保护了非关联股东的合法权益。

公司日常关联交易均遵循公允、合理的原则，以合同的形式明确双方的权利义务。公司董事会及独立董事已对该等日常关联交易履行了必要的审查程序，并提交股东大会审议。上述关联交易对公司生产经营的独立性以及财务状况、经营成果无不利影响。

（二）公司内幕信息知情人登记情况说明：

公司《内幕信息知情人登记备案制度》明确了内幕信息知情人登记管理的责任体系，规定了在内幕信息依法公开披露前内幕信息知情人登记管理的具体要求。

报告期内，公司严格按照有关监管规定及公司《内幕信息知情人登记备案制度》的要求，进一步加强、完善了内幕信息的日常管理及内幕信息知情人、外部信息使用人的登记备案工作。报告期内，各次定期报告期间公司都及时按照相关规定进行了内幕信息知情人的登记备案。报告期内，公司未发生内幕信息知情人违规买卖公司股票的情况。

公司治理与《公司法》和中国证监会相关规定的要求不存在差异。

二、股东大会情况简介

| 会议届次 | 召开日期 | 会议议案名称 | 决议情况 | 决议刊登的指定网站的查询索引 | 决议刊登的披露日期 |
|-----------------|-----------------|--|----------|----------------|-----------------|
| 2014 年第一次临时股东大会 | 2014 年 1 月 17 日 | 《关于变更 2013 年度审计机构的议案》 | 审议通过全部议案 | www.sse.com.cn | 2014 年 1 月 18 日 |
| 2013 年度股东大会 | 2014 年 5 月 29 日 | 《公司 2013 年度董事会工作报告》、《公司 2013 年度监事会工作报告》、《公司 2013 年度财务决算报告》、《公司 2013 年度利润分配预案》、《关于续聘会计师事务所的议案》、《关于公司 2013 年日常关联交易的报告及 2014 年日常关联交易预计的议案》、《公司 2013 年度报告正文及摘要》、《公司独立董事 2013 年度述职报告》、《关于公司 2014 年度申请贷款额度的议案》 | 审议通过全部议案 | www.sse.com.cn | 2014 年 5 月 30 日 |
| 2014 年第二次临时股东大会 | 2014 年 9 月 25 日 | 《关于选举公司第六届董事会增补董事的议案》、《关于选举公司第六届监事会 | 审议通过全部议案 | www.sse.com.cn | 2014 年 9 月 27 日 |

| | | | | | |
|--|--|------------------------------------|--|--|--|
| | | 增补监事的议案》、《关于增补丑洁明为公司第六届董事会独立董事的议案》 | | | |
|--|--|------------------------------------|--|--|--|

三、董事履行职责情况

(一) 董事参加董事会和股东大会的情况

| 董事姓名 | 是否独立董事 | 参加董事会情况 | | | | | | 参加股东大会情况 |
|-------------|--------|------------|--------|-----------|--------|------|---------------|-----------|
| | | 本年应参加董事会次数 | 亲自出席次数 | 以通讯方式参加次数 | 委托出席次数 | 缺席次数 | 是否连续两次未亲自参加会议 | 出席股东大会的次数 |
| 赵刚 | 否 | 7 | 7 | 3 | 0 | 0 | 否 | 3 |
| 王焰 | 否 | 7 | 7 | 3 | 0 | 0 | 否 | 3 |
| 陆海亮 | 否 | 7 | 7 | 3 | 0 | 0 | 否 | 3 |
| 王钧 | 否 | 3 | 3 | 1 | 0 | 0 | 否 | 0 |
| 李颖 | 否 | 3 | 3 | 1 | 0 | 0 | 否 | 0 |
| 石育林 | 否 | 3 | 3 | 1 | 0 | 0 | 否 | 0 |
| 刘守豹 | 是 | 7 | 7 | 5 | 0 | 0 | 否 | 1 |
| 丑洁明 | 是 | 3 | 3 | 1 | 0 | 0 | 否 | 0 |
| 李丹 | 是 | 3 | 2 | 1 | 1 | 0 | 否 | 0 |
| 梁晓涛 (离任) | 否 | 4 | 2 | 2 | 2 | 0 | 否 | 0 |
| 石村 (离任) | 否 | 4 | 2 | 2 | 1 | 1 | 否 | 0 |
| 周利明 (离任) | 否 | 2 | 1 | 1 | 1 | 0 | 否 | 1 |
| 刘素英 (离任) | 是 | 4 | 3 | 2 | 1 | 0 | 否 | 1 |
| 杨斌 (离任) | 是 | 4 | 3 | 3 | 1 | 0 | 否 | 0 |

| | |
|----------------|---|
| 年内召开董事会会议次数 | 7 |
| 其中：现场会议次数 | 4 |
| 通讯方式召开会议次数 | 3 |
| 现场结合通讯方式召开会议次数 | 3 |

(二) 独立董事对公司有关事项提出异议的情况

报告期内，3名独立董事未对公司本年度董事会各项议案或公司其他有关事项提出异议。报告期内，3名独立董事积极为公司重大决策提供独立、专业、富有建设性的意见和建议，促进了公司治理结构的完善。

四、董事会下设专门委员会在报告期内履行职责时所提出的重要意见和建议

(一) 审计、薪酬与考核委员会 2014 年度履职情况

报告期内，审计、薪酬与考核委员会按照相关制度和规定，勤勉尽职，切实履行了相应的职

责和义务，加强了对公司财务报告编制过程的监督与审查，与年审会计师事务所协商确定本年度财务报告审计工作计划，并在年审注册会计师进场前审阅公司编制的财务报表，形成书面意见；在年审注册会计师进场后加强与年审注册会计师的沟通，在其出具初步审计意见后再一次审阅公司财务报表，形成书面意见。

公司审计、薪酬与考核委员会在公司续聘会计师事务所的过程中，严格按照制度对会计师事务所的表现进行评价，并出具审查意见，提交董事会审议。

公司审计、薪酬与考核委员会根据公司内部控制检查监督报告及相关信息，评价公司内部控制的建立和实施情况，形成内部控制评价报告并提交董事会审议。

公司审计、薪酬与考核委员会认真履行职责，根据《公司高级管理人员年度绩效考核管理办法》对高级管理人员进行了年度考核。公司高级管理人员的薪酬发放符合公司薪酬体系的规定，不存在违反公司薪酬管理制度或与管理制度不一致的情况。

（二）提名委员会 2014 年履职情况：

董事会提名委员会在公司第六届董事会董事增补工作和向控股子公司董事会、监事会派出人员的工作中，认真审查候选人资格，出具审查意见，严格履行决策程序，确保公司董事选举和向控股子公司派出人员的流程依法合规。

五、监事会发现公司存在风险的说明

监事会依据有关法律、法规，对公司的依法运作情况和财务状况进行了监督和检查，列席了董事会和股东大会，认为公司董事会决策程序合法，财务状况良好，并建立了符合公司现状的内部控制制度，公司董事、高管能够勤勉、尽责地履行各自职责，在执行职务时能够严格按照法律、法规、公司章程的规定进行，没有发现损害公司利益和广大投资者利益的行为。

六、公司就其与控股股东在业务、人员、资产、机构、财务等方面的独立性、保持自主经营能力的情况说明

| | 是否独立完整 | 情况说明 |
|------------|--------|--|
| 业务方面独立完整情况 | 是 | 公司自成立以来拥有独立的采购、生产、营销系统，业务结构完整，自主经营，对控股股东没有业务上的依赖，也不存在控股股东补贴公司经营的情形。 |
| 人员方面独立完整情况 | 是 | 公司在劳动、人事及工资管理等方面独立；公司总经理、副总经理等高级管理人员没有在控股股东单位任职的情况，并且均在本公司领取薪酬。 |
| 资产方面独立完整情况 | 是 | 公司拥有独立的生产经营系统、辅助生产经营系统和配套设施。报告期公司向控股股东中央电视台无锡太湖影视城支付部分土地租赁费用 5,958,737.40 元。 |

| | | |
|----------------|---|---|
| 机构方面 独立完整情况 | 是 | 公司设立了健全的组织机构体系，董事会、监事会等内部机构独立运作，不存在与控股股东职能部门从属关系，公司的日常经营和行政管理完全独立于控股股东。 |
| 财务方面 独立完整情况 | 是 | 公司拥有独立的财会部门，并建立了独立的会计核算体系和财务管理制度；独立在银行开户并独立依法纳税。 |

七、报告期内对高级管理人员的考评机制，以及激励机制的建立、实施情况

为建立公司激励机制，提高经营管理者积极性和创造性，经公司三届十一次董事会审议通过，实行了《中视传媒年终业绩考核奖励暂行办法》（简称《办法》）。经过有益的探索和尝试，该制度的实行对调动公司中高层管理团队的积极性起到了较好的作用。经公司三届十八次董事会审议通过，决定公司今后年度将继续执行该《办法》，考核对象主要为部门主任以上的中高层管理团队，并同意将考核中高层管理者及具体奖励数额，授权中视传媒总经理负责，具体如下：

- 1、提取标准：完成董事会通过预算的净利润指标提取 15%，超额完成部分提取 20%。
- 2、列支渠道：年终业绩考核奖励金提取计入管理费用，并由公司代扣代缴个人所得税。

第十节 内部控制

一、内部控制责任声明及内部控制制度建设情况

按照企业内部控制规范体系的规定，建立健全和有效实施内部控制，评价其有效性，并如实披露内部控制评价报告是公司董事会的责任。监事会对董事会建立和实施内部控制进行监督。经理层负责组织领导企业内部控制的日常运行。董事会认为，公司现有的内部控制制度基本符合国家法律法规的要求，符合当前公司生产经营实际情况的需要，在公司经营管理的各个过程、各个关键环节中起到了较好的控制和防范作用，公司整体内部控制是有效的。

是否披露内部控制自我评价报告：是

二、内部控制审计报告的相关情况说明

瑞华会计师事务所（特殊普通合伙）已对公司财务报告内部控制的有效性进行了审计，并出具了标准无保留的内部控制审计报告。

是否披露内部控制审计报告：是

三、年度报告重大差错责任追究制度及相关执行情况说明

为确保公司年报信息披露的真实性、准确性、完整性，提高年报信息披露的质量和透明度，加大对年报信息披露责任人的问责力度，公司建立了《年报信息披露重大差错责任追究制度》，对在年报信息披露过程中发生重大差错或重大不良影响的相关责任人进行处罚。

报告期内，公司年报信息披露未出现重大差错。

第十一节 财务报告

一、审计报告

审计报告

瑞华 字[2015]01300058 号

中视传媒股份有限公司全体股东：

我们审计了后附的中视传媒股份有限公司（以下简称“中视传媒公司”）的财务报表，包括 2014 年 12 月 31 日合并及公司的资产负债表，2014 年度合并及公司的利润表、合并及公司的现金流量表和合并及公司的股东权益变动表以及财务报表附注。

一、管理层对财务报表的责任

编制和公允列报财务报表是中视传媒公司管理层的责任。这种责任包括：（1）按照企业会计准则的规定编制财务报表，并使其实现公允反映；（2）设计、执行和维护必要的内部控制，以使财务报表不存在由于舞弊或错误导致的重大错报。

二、注册会计师的责任

我们的责任是在执行审计工作的基础上对财务报表发表审计意见。我们按照中国注册会计师审计准则的规定执行了审计工作。中国注册会计师审计准则要求我们遵守中国注册会计师职业道德守则，计划和执行审计工作以对财务报表是否不存在重大错报获取合理保证。

审计工作涉及实施审计程序，以获取有关财务报表金额和披露的审计证据。选择的审计程序取决于注册会计师的判断，包括对由于舞弊或错误导致的财务报表重大错报风险的评估。在进行风险评估时，注册会计师考虑与财务报表编制和公允列报相关的内部控制，以设计恰当的审计程序。审计工作还包括评价管理层选用会计政策的恰当性和作出会计估计的合理性，以及评价财务报表的总体列报。

我们相信，我们获取的审计证据是充分、适当的，为发表审计意见提供了基础。

三、审计意见

我们认为，上述财务报表在所有重大方面按照企业会计准则的规定编制，公允反映了中视传媒股份有限公司 2014 年 12 月 31 日合并及公司的财务状况以及 2014 年度合并及公司的经营成果和现金流量。

瑞华会计师事务所（特殊普通合伙）

中国注册会计师：张富根

中国·北京

中国注册会计师：徐伟东

二〇一五年四月二十七日

二、财务报表

合并资产负债表

2014 年 12 月 31 日

编制单位：中视传媒股份有限公司

单位：元 币种：人民币

| 项目 | 附注 | 期末余额 | 期初余额 |
|------------------------|------|------------------|------------------|
| 流动资产： | | | |
| 货币资金 | 七、1 | 693,616,057.60 | 642,456,901.41 |
| 结算备付金 | | | |
| 拆出资金 | | | |
| 以公允价值计量且其变动计入当期损益的金融资产 | | | |
| 衍生金融资产 | | | |
| 应收票据 | 七、2 | 5,829,500.00 | |
| 应收账款 | 七、3 | 101,693,296.02 | 110,678,121.59 |
| 预付款项 | 七、4 | 10,004,727.29 | 19,318,482.49 |
| 应收保费 | | | |
| 应收分保账款 | | | |
| 应收分保合同准备金 | | | |
| 应收利息 | | | |
| 应收股利 | | | |
| 其他应收款 | 七、5 | 125,601,705.60 | 185,950,706.40 |
| 买入返售金融资产 | | | |
| 存货 | 七、6 | 113,887,595.82 | 108,249,568.92 |
| 划分为持有待售的资产 | | | |
| 一年内到期的非流动资产 | | | |
| 其他流动资产 | 七、7 | 2,036,386.96 | 4,451,869.11 |
| 流动资产合计 | | 1,052,669,269.29 | 1,071,105,649.92 |
| 非流动资产： | | | |
| 发放贷款及垫款 | | | |
| 可供出售金融资产 | | | |
| 持有至到期投资 | | | |
| 长期应收款 | | | |
| 长期股权投资 | | | |
| 投资性房地产 | 七、8 | 10,801,427.91 | 11,043,463.11 |
| 固定资产 | 七、9 | 422,711,999.26 | 436,938,197.35 |
| 在建工程 | 七、10 | 2,501,376.07 | 263,448.71 |
| 工程物资 | | | |
| 固定资产清理 | | | |
| 生产性生物资产 | | | |
| 油气资产 | | | |
| 无形资产 | | | |
| 开发支出 | | | |
| 商誉 | | | |
| 长期待摊费用 | 七、11 | 1,084,506.61 | 1,500,149.16 |
| 递延所得税资产 | 七、12 | 18,462,310.62 | 15,485,088.72 |
| 其他非流动资产 | | | |
| 非流动资产合计 | | 455,561,620.47 | 465,230,347.05 |

| | | | |
|------------------------|------|------------------|------------------|
| 资产总计 | | 1,508,230,889.76 | 1,536,335,996.97 |
| 流动负债: | | | |
| 短期借款 | | | |
| 向中央银行借款 | | | |
| 吸收存款及同业存放 | | | |
| 拆入资金 | | | |
| 以公允价值计量且其变动计入当期损益的金融负债 | | | |
| 衍生金融负债 | | | |
| 应付票据 | 七、13 | 80,000.00 | |
| 应付账款 | 七、14 | 39,621,050.68 | 48,735,252.76 |
| 预收款项 | 七、15 | 193,682,141.73 | 243,540,338.22 |
| 卖出回购金融资产款 | | | |
| 应付手续费及佣金 | | | |
| 应付职工薪酬 | 七、16 | 21,202,058.71 | 21,344,471.99 |
| 应交税费 | 七、17 | 18,956,580.56 | 15,711,738.43 |
| 应付利息 | | | |
| 应付股利 | | | |
| 其他应付款 | 七、18 | 52,885,521.27 | 60,855,676.96 |
| 应付分保账款 | | | |
| 保险合同准备金 | | | |
| 代理买卖证券款 | | | |
| 代理承销证券款 | | | |
| 划分为持有待售的负债 | | | |
| 一年内到期的非流动负债 | | | |
| 其他流动负债 | | | |
| 流动负债合计 | | 326,427,352.95 | 390,187,478.36 |
| 非流动负债: | | | |
| 长期借款 | | | |
| 应付债券 | | | |
| 其中: 优先股 | | | |
| 永续债 | | | |
| 长期应付款 | | | |
| 长期应付职工薪酬 | | | |
| 专项应付款 | | | |
| 预计负债 | | | |
| 递延收益 | | | |
| 递延所得税负债 | | | |
| 其他非流动负债 | | | |
| 非流动负债合计 | | | |
| 负债合计 | | 326,427,352.95 | 390,187,478.36 |
| 所有者权益 | | | |
| 股本 | 七、19 | 331,422,000.00 | 331,422,000.00 |
| 其他权益工具 | | | |
| 其中: 优先股 | | | |
| 永续债 | | | |
| 资本公积 | 七、20 | 319,934,892.34 | 319,934,892.34 |
| 减: 库存股 | | | |

| | | | |
|---------------|------|------------------|------------------|
| 其他综合收益 | | | |
| 专项储备 | | | |
| 盈余公积 | 七、21 | 126,433,823.95 | 121,070,386.53 |
| 一般风险准备 | | | |
| 未分配利润 | 七、22 | 361,327,309.88 | 334,534,845.42 |
| 归属于母公司所有者权益合计 | | 1,139,118,026.17 | 1,106,962,124.29 |
| 少数股东权益 | | 42,685,510.64 | 39,186,394.32 |
| 所有者权益合计 | | 1,181,803,536.81 | 1,146,148,518.61 |
| 负债和所有者权益总计 | | 1,508,230,889.76 | 1,536,335,996.97 |

法定代表人：赵刚 主管会计工作负责人：王焰 总会计师：全卫 会计机构负责人：罗京媛

公司资产负债表

2014 年 12 月 31 日

编制单位：中视传媒股份有限公司

单位：元 币种：人民币

| 项目 | 附注 | 期末余额 | 期初余额 |
|------------------------|------|----------------|----------------|
| 流动资产： | | | |
| 货币资金 | | 362,030,215.93 | 309,189,373.59 |
| 以公允价值计量且其变动计入当期损益的金融资产 | | | |
| 衍生金融资产 | | | |
| 应收票据 | | | |
| 应收账款 | 十六、1 | 96,300,891.67 | 101,000,022.50 |
| 预付款项 | | 401,448.67 | 380,444.53 |
| 应收利息 | | | |
| 应收股利 | | | |
| 其他应收款 | 十六、2 | 120,626,852.02 | 182,974,748.75 |
| 存货 | | 107,388,678.67 | 106,471,726.29 |
| 划分为持有待售的资产 | | | |
| 一年内到期的非流动资产 | | | |
| 其他流动资产 | | 1,669,899.65 | 2,096,018.56 |
| 流动资产合计 | | 688,417,986.61 | 702,112,334.22 |
| 非流动资产： | | | |
| 可供出售金融资产 | | | |
| 持有至到期投资 | | | |
| 长期应收款 | | | |
| 长期股权投资 | 十六、3 | 60,000,000.00 | 60,000,000.00 |
| 投资性房地产 | | 10,801,427.91 | 11,043,463.11 |
| 固定资产 | | 333,804,913.33 | 338,991,631.57 |
| 在建工程 | | 2,501,376.07 | 263,448.71 |
| 工程物资 | | | |
| 固定资产清理 | | | |
| 生产性生物资产 | | | |
| 油气资产 | | | |
| 无形资产 | | | |
| 开发支出 | | | |
| 商誉 | | | |
| 长期待摊费用 | | 1,084,506.61 | 1,500,149.16 |

| | | | |
|------------------------|--|------------------|------------------|
| 递延所得税资产 | | 17,145,969.85 | 14,205,199.55 |
| 其他非流动资产 | | | |
| 非流动资产合计 | | 425,338,193.77 | 426,003,892.10 |
| 资产总计 | | 1,113,756,180.38 | 1,128,116,226.32 |
| 流动负债： | | | |
| 短期借款 | | | |
| 以公允价值计量且其变动计入当期损益的金融负债 | | | |
| 衍生金融负债 | | | |
| 应付票据 | | | |
| 应付账款 | | 37,055,016.89 | 44,569,196.63 |
| 预收款项 | | 59,660,414.02 | 88,079,311.96 |
| 应付职工薪酬 | | 15,789,567.99 | 15,707,423.84 |
| 应交税费 | | 11,619,096.01 | 9,318,645.23 |
| 应付利息 | | | |
| 应付股利 | | | |
| 其他应付款 | | 14,279,809.35 | 10,297,458.03 |
| 划分为持有待售的负债 | | | |
| 一年内到期的非流动负债 | | | |
| 其他流动负债 | | | |
| 流动负债合计 | | 138,403,904.26 | 167,972,035.69 |
| 非流动负债： | | | |
| 长期借款 | | | |
| 应付债券 | | | |
| 其中：优先股 | | | |
| 永续债 | | | |
| 长期应付款 | | | |
| 长期应付职工薪酬 | | | |
| 专项应付款 | | | |
| 预计负债 | | | |
| 递延收益 | | | |
| 递延所得税负债 | | | |
| 其他非流动负债 | | | |
| 非流动负债合计 | | | |
| 负债合计 | | 138,403,904.26 | 167,972,035.69 |
| 所有者权益： | | | |
| 股本 | | 331,422,000.00 | 331,422,000.00 |
| 其他权益工具 | | | |
| 其中：优先股 | | | |
| 永续债 | | | |
| 资本公积 | | 319,934,892.34 | 319,934,892.34 |
| 减：库存股 | | | |
| 其他综合收益 | | | |
| 专项储备 | | | |
| 盈余公积 | | 126,433,823.95 | 121,070,386.53 |
| 未分配利润 | | 197,561,559.83 | 187,716,911.76 |
| 所有者权益合计 | | 975,352,276.12 | 960,144,190.63 |
| 负债和所有者权益总计 | | 1,113,756,180.38 | 1,128,116,226.32 |

法定代表人：赵刚 主管会计工作负责人：王焰 总会计师：全卫 会计机构负责人：罗京媛

合并利润表
2014 年 1—12 月

单位：元 币种：人民币

| 项目 | 附注 | 本期发生额 | 上期发生额 |
|-------------------------|------|----------------|------------------|
| 一、营业总收入 | 七、23 | 756,038,254.97 | 1,240,325,127.98 |
| 其中：营业收入 | | 756,038,254.97 | 1,240,325,127.98 |
| 利息收入 | | | |
| 已赚保费 | | | |
| 手续费及佣金收入 | | | |
| 二、营业总成本 | | 691,461,303.78 | 1,149,516,547.28 |
| 其中：营业成本 | 七、23 | 599,322,015.92 | 1,052,128,711.84 |
| 利息支出 | | | |
| 手续费及佣金支出 | | | |
| 退保金 | | | |
| 赔付支出净额 | | | |
| 提取保险合同准备金净额 | | | |
| 保单红利支出 | | | |
| 分保费用 | | | |
| 营业税金及附加 | 七、24 | 10,139,077.16 | 24,537,757.27 |
| 销售费用 | 七、25 | 22,330,167.33 | 24,906,403.34 |
| 管理费用 | 七、26 | 56,218,675.81 | 58,599,626.43 |
| 财务费用 | 七、27 | -8,875,997.40 | -18,358,532.80 |
| 资产减值损失 | 七、28 | 12,327,364.96 | 7,702,581.20 |
| 加：公允价值变动收益（损失以“-”号填列） | | | |
| 投资收益（损失以“-”号填列） | | | |
| 其中：对联营企业和合营企业的投资收益 | | | |
| 汇兑收益（损失以“-”号填列） | | | |
| 三、营业利润（亏损以“-”号填列） | | 64,576,951.19 | 90,808,580.70 |
| 加：营业外收入 | 七、29 | 11,177,844.72 | 7,284,729.47 |
| 其中：非流动资产处置利得 | | 109,642.96 | 155,504.35 |
| 减：营业外支出 | 七、30 | 629,205.82 | 668,706.00 |
| 其中：非流动资产处置损失 | | 484,856.24 | 509,159.33 |
| 四、利润总额（亏损总额以“-”号填列） | | 75,125,590.09 | 97,424,604.17 |
| 减：所得税费用 | 七、31 | 18,922,407.90 | 24,591,225.70 |
| 五、净利润（净亏损以“-”号填列） | | 56,203,182.19 | 72,833,378.47 |
| 归属于母公司所有者的净利润 | | 52,704,065.87 | 67,730,709.67 |
| 少数股东损益 | | 3,499,116.32 | 5,102,668.80 |
| 六、其他综合收益的税后净额 | | | |
| 归属母公司所有者的其他综合收益的税后净额 | | | |
| （一）以后不能重分类进损益的其他综合收益 | | | |
| 1. 重新计量设定受益计划净负债或净资产的变动 | | | |

| | | | |
|-------------------------------------|--|---------------|---------------|
| 2. 权益法下在被投资单位不能重分类进损益的其他综合收益中享有的份额 | | | |
| (二)以后将重分类进损益的其他综合收益 | | | |
| 1. 权益法下在被投资单位以后将重分类进损益的其他综合收益中享有的份额 | | | |
| 2. 可供出售金融资产公允价值变动损益 | | | |
| 3. 持有至到期投资重分类为可供出售金融资产损益 | | | |
| 4. 现金流量套期损益的有效部分 | | | |
| 5. 外币财务报表折算差额 | | | |
| 6. 其他 | | | |
| 归属于少数股东的其他综合收益的税后净额 | | | |
| 七、综合收益总额 | | 56,203,182.19 | 72,833,378.47 |
| 归属于母公司所有者的综合收益总额 | | 52,704,065.87 | 67,730,709.67 |
| 归属于少数股东的综合收益总额 | | 3,499,116.32 | 5,102,668.80 |
| 八、每股收益： | | | |
| (一) 基本每股收益(元/股) | | 0.159 | 0.204 |
| (二) 稀释每股收益(元/股) | | 0.159 | 0.204 |

法定代表人：赵刚 主管会计工作负责人：王焰 总会计师：全卫 会计机构负责人：罗京媛

公司利润表

2014年1—12月

单位：元 币种：人民币

| 项目 | 附注 | 本期发生额 | 上期发生额 |
|-----------------------|------|----------------|----------------|
| 一、营业收入 | 十六、4 | 390,068,872.25 | 583,893,707.56 |
| 减：营业成本 | 十六、4 | 276,371,472.87 | 459,703,366.82 |
| 营业税金及附加 | | 7,770,956.59 | 13,571,199.92 |
| 销售费用 | | 15,371,441.06 | 15,033,480.38 |
| 管理费用 | | 43,926,400.44 | 44,240,332.24 |
| 财务费用 | | -4,379,391.11 | -3,078,816.00 |
| 资产减值损失 | | 11,745,259.68 | 7,648,020.80 |
| 加：公允价值变动收益（损失以“-”号填列） | | | |
| 投资收益（损失以“-”号填列） | | | |
| 其中：对联营企业和合营企业的投资收益 | | | |
| 二、营业利润（亏损以“-”号填列） | | 39,262,732.72 | 46,776,123.40 |
| 加：营业外收入 | | 9,030,764.01 | 5,928,270.46 |
| 其中：非流动资产处置利得 | | 94,528.96 | 77,077.97 |
| 减：营业外支出 | | 521,662.84 | 559,818.10 |
| 其中：非流动资产处置损失 | | 442,236.53 | 418,561.96 |
| 三、利润总额（亏损总额以“-”号填列） | | 47,771,833.89 | 52,144,575.76 |
| 减：所得税费用 | | 12,015,584.41 | 13,178,536.43 |
| 四、净利润（净亏损以“-”号填列） | | 35,756,249.48 | 38,966,039.33 |
| 五、其他综合收益的税后净额 | | | |

| | | | |
|-------------------------------------|--|---------------|---------------|
| (一)以后不能重分类进损益的其他综合收益 | | | |
| 1. 重新计量设定受益计划净负债或净资产的变动 | | | |
| 2. 权益法下在被投资单位不能重分类进损益的其他综合收益中享有的份额 | | | |
| (二)以后将重分类进损益的其他综合收益 | | | |
| 1. 权益法下在被投资单位以后将重分类进损益的其他综合收益中享有的份额 | | | |
| 2. 可供出售金融资产公允价值变动损益 | | | |
| 3. 持有至到期投资重分类为可供出售金融资产损益 | | | |
| 4. 现金流量套期损益的有效部分 | | | |
| 5. 外币财务报表折算差额 | | | |
| 6. 其他 | | | |
| 六、综合收益总额 | | 35,756,249.48 | 38,966,039.33 |
| 七、每股收益： | | | |
| (一) 基本每股收益(元/股) | | | |
| (二) 稀释每股收益(元/股) | | | |

法定代表人：赵刚 主管会计工作负责人：王焰 总会计师：全卫 会计机构负责人：罗京媛

合并现金流量表

2014年1—12月

单位：元 币种：人民币

| 项目 | 附注 | 本期发生额 | 上期发生额 |
|------------------------------|------|----------------|------------------|
| 一、经营活动产生的现金流量： | | | |
| 销售商品、提供劳务收到的现金 | | 731,822,428.99 | 1,370,926,448.00 |
| 客户存款和同业存放款项净增加额 | | | |
| 向中央银行借款净增加额 | | | |
| 向其他金融机构拆入资金净增加额 | | | |
| 收到原保险合同保费取得的现金 | | | |
| 收到再保险业务现金净额 | | | |
| 保户储金及投资款净增加额 | | | |
| 处置以公允价值计量且其变动计入当期损益的金融资产净增加额 | | | |
| 收取利息、手续费及佣金的现金 | | | |
| 拆入资金净增加额 | | | |
| 回购业务资金净增加额 | | | |
| 收到的税费返还 | | | |
| 收到其他与经营活动有关的现金 | 七、32 | 78,111,107.86 | 29,751,652.02 |
| 经营活动现金流入小计 | | 809,933,536.85 | 1,400,678,100.02 |
| 购买商品、接受劳务支付的现金 | | 452,114,654.50 | 1,269,507,775.61 |
| 客户贷款及垫款净增加额 | | | |
| 存放中央银行和同业款项净增加额 | | | |

| | | | |
|---------------------------|------|----------------|------------------|
| 支付原保险合同赔付款项的现金 | | | |
| 支付利息、手续费及佣金的现金 | | | |
| 支付保单红利的现金 | | | |
| 支付给职工以及为职工支付的现金 | | 198,026,821.12 | 166,787,502.10 |
| 支付的各项税费 | | 42,452,440.60 | 78,867,214.33 |
| 支付其他与经营活动有关的现金 | 七、32 | 24,386,475.84 | 30,228,650.79 |
| 经营活动现金流出小计 | | 716,980,392.06 | 1,545,391,142.83 |
| 经营活动产生的现金流量净额 | 七、33 | 92,953,144.79 | -144,713,042.81 |
| 二、投资活动产生的现金流量： | | | |
| 收回投资收到的现金 | | | |
| 取得投资收益收到的现金 | | | |
| 处置固定资产、无形资产和其他长期资产收回的现金净额 | | 138,915.54 | 264,184.25 |
| 处置子公司及其他营业单位收到的现金净额 | | | |
| 收到其他与投资活动有关的现金 | | | |
| 投资活动现金流入小计 | | 138,915.54 | 264,184.25 |
| 购建固定资产、无形资产和其他长期资产支付的现金 | | 21,384,740.15 | 36,679,783.37 |
| 投资支付的现金 | | | |
| 质押贷款净增加额 | | | |
| 取得子公司及其他营业单位支付的现金净额 | | | |
| 支付其他与投资活动有关的现金 | | | |
| 投资活动现金流出小计 | | 21,384,740.15 | 36,679,783.37 |
| 投资活动产生的现金流量净额 | | -21,245,824.61 | -36,415,599.12 |
| 三、筹资活动产生的现金流量： | | | |
| 吸收投资收到的现金 | | | |
| 其中：子公司吸收少数股东投资收到的现金 | | | |
| 取得借款收到的现金 | | | |
| 发行债券收到的现金 | | | |
| 收到其他与筹资活动有关的现金 | | | |
| 筹资活动现金流入小计 | | | |
| 偿还债务支付的现金 | | | |
| 分配股利、利润或偿付利息支付的现金 | | 20,548,163.99 | 13,588,302.00 |
| 其中：子公司支付给少数股东的股利、利润 | | | |
| 支付其他与筹资活动有关的现金 | | | |
| 筹资活动现金流出小计 | | 20,548,163.99 | 13,588,302.00 |
| 筹资活动产生的现金流量净额 | | -20,548,163.99 | -13,588,302.00 |
| 四、汇率变动对现金及现金等价物的影响 | | | |
| 五、现金及现金等价物净增加额 | 七、33 | 51,159,156.19 | -194,716,943.93 |
| 加：期初现金及现金等价物余额 | 七、33 | 642,456,901.41 | 837,173,845.34 |
| 六、期末现金及现金等价物余额 | 七、33 | 693,616,057.60 | 642,456,901.41 |

法定代表人：赵刚 主管会计工作负责人：王焰 总会计师：全卫 会计机构负责人：罗京媛

财务部经理：罗京媛

公司现金流量表
2014 年 1—12 月

单位：元 币种：人民币

| 项目 | 附注 | 本期发生额 | 上期发生额 |
|---------------------------|----|----------------|----------------|
| 一、经营活动产生的现金流量： | | | |
| 销售商品、提供劳务收到的现金 | | 374,404,192.88 | 584,259,175.59 |
| 收到的税费返还 | | | |
| 收到其他与经营活动有关的现金 | | 71,771,245.16 | 17,105,211.75 |
| 经营活动现金流入小计 | | 446,175,438.04 | 601,364,387.34 |
| 购买商品、接受劳务支付的现金 | | 206,825,013.40 | 335,150,923.40 |
| 支付给职工以及为职工支付的现金 | | 107,841,408.36 | 98,870,249.37 |
| 支付的各项税费 | | 25,147,864.73 | 43,936,100.63 |
| 支付其他与经营活动有关的现金 | | 19,026,842.61 | 26,914,714.91 |
| 经营活动现金流出小计 | | 358,841,129.10 | 504,871,988.31 |
| 经营活动产生的现金流量净额 | | 87,334,308.94 | 96,492,399.03 |
| 二、投资活动产生的现金流量： | | | |
| 收回投资收到的现金 | | | |
| 取得投资收益收到的现金 | | | |
| 处置固定资产、无形资产和其他长期资产收回的现金净额 | | 123,465.54 | 132,526.41 |
| 处置子公司及其他营业单位收到的现金净额 | | | |
| 收到其他与投资活动有关的现金 | | | |
| 投资活动现金流入小计 | | 123,465.54 | 132,526.41 |
| 购建固定资产、无形资产和其他长期资产支付的现金 | | 14,068,768.15 | 11,420,814.48 |
| 投资支付的现金 | | | |
| 取得子公司及其他营业单位支付的现金净额 | | | |
| 支付其他与投资活动有关的现金 | | | |
| 投资活动现金流出小计 | | 14,068,768.15 | 11,420,814.48 |
| 投资活动产生的现金流量净额 | | -13,945,302.61 | -11,288,288.07 |
| 三、筹资活动产生的现金流量： | | | |
| 吸收投资收到的现金 | | | |
| 取得借款收到的现金 | | | |
| 收到其他与筹资活动有关的现金 | | | |
| 筹资活动现金流入小计 | | | |
| 偿还债务支付的现金 | | | |
| 分配股利、利润或偿付利息支付的现金 | | 20,548,163.99 | 13,588,302.00 |
| 支付其他与筹资活动有关的现金 | | | |
| 筹资活动现金流出小计 | | 20,548,163.99 | 13,588,302.00 |
| 筹资活动产生的现金流量净额 | | -20,548,163.99 | -13,588,302.00 |
| 四、汇率变动对现金及现金等价物的影响 | | | |
| 五、现金及现金等价物净增加额 | | 52,840,842.34 | 71,615,808.96 |

| | | | |
|-----------------------|--|-----------------------|-----------------------|
| 加：期初现金及现金等价物余额 | | 309,189,373.59 | 237,573,564.63 |
| 六、期末现金及现金等价物余额 | | 362,030,215.93 | 309,189,373.59 |

法定代表人：赵刚 主管会计工作负责人：王焰 总会计师：全卫 会计机构负责人：罗京媛

合并所有者权益变动表
2014 年 1—12 月

单位:元 币种:人民币

| 项目 | 本期 | | | | | | | | | | | | |
|-----------------------|----------------|--------|----|--|----------------|-------|--------|--------------|----------------|--------|----------------|---------------|------------------|
| | 归属于母公司所有者权益 | | | | | | | | | | 少数股东权益 | 所有者权益合计 | |
| | 股本 | 其他权益工具 | | | 资本公积 | 减:库存股 | 其他综合收益 | 专项储备 | 盈余公积 | 一般风险准备 | | | 未分配利润 |
| | 优先股 | 永续债 | 其他 | | | | | | | | | | |
| 一、上年期末余额 | 331,422,000.00 | | | | 319,934,892.34 | | | | 121,070,386.53 | | 334,534,845.42 | 39,186,394.32 | 1,146,148,518.61 |
| 加: 会计政策变更 | | | | | | | | | | | | | |
| 前期差错更正 | | | | | | | | | | | | | |
| 同一控制下企业合并其他 | | | | | | | | | | | | | |
| 三、本年期初余额 | 331,422,000.00 | | | | 319,934,892.34 | | | | 121,070,386.53 | | 334,534,845.42 | 39,186,394.32 | 1,146,148,518.61 |
| 三、本期增减变动金额(减少以“-”号填列) | | | | | | | | 5,363,437.42 | | | 26,792,464.46 | 3,499,116.32 | 35,655,018.20 |
| (一) 综合收益总额 | | | | | | | | | | | 52,704,065.87 | 3,499,116.32 | 56,203,182.19 |
| (二) 所有者投入和减少资本 | | | | | | | | | | | | | |
| 1. 股东投入的普通股 | | | | | | | | | | | | | |
| 2. 其他权益工具持有者投入资本 | | | | | | | | | | | | | |
| 3. 股份支付计入所有者权益的金额 | | | | | | | | | | | | | |
| 4. 其他 | | | | | | | | | | | | | |
| (三) 利润分配 | | | | | | | | 5,363,437.42 | | | -25,911,601.41 | | -20,548,163.99 |
| 1. 提取盈余公积 | | | | | | | | 5,363,437.42 | | | -5,363,437.42 | | |
| 2. 提取一般风险准备 | | | | | | | | | | | | | |
| 3. 对所有者(或股东)的分配 | | | | | | | | | | | -20,548,163.99 | | -20,548,163.99 |
| 4. 其他 | | | | | | | | | | | | | |
| (四) 所有者权益内部结转 | | | | | | | | | | | | | |

| | | | | | | | | | | | | | |
|------------------|----------------|--|--|--|----------------|--|--|--|----------------|--|----------------|---------------|------------------|
| 1. 资本公积转增资本（或股本） | | | | | | | | | | | | | |
| 2. 盈余公积转增资本（或股本） | | | | | | | | | | | | | |
| 3. 盈余公积弥补亏损 | | | | | | | | | | | | | |
| 4. 其他 | | | | | | | | | | | | | |
| （五）专项储备 | | | | | | | | | | | | | |
| 1. 本期提取 | | | | | | | | | | | | | |
| 2. 本期使用 | | | | | | | | | | | | | |
| （六）其他 | | | | | | | | | | | | | |
| 四、本期期末余额 | 331,422,000.00 | | | | 319,934,892.34 | | | | 126,433,823.95 | | 361,327,309.88 | 42,685,510.64 | 1,181,803,536.81 |

| 项目 | 上期 | | | | | | | | | | | | |
|-----------------------|----------------|--------|----|--|----------------|-------|--------|------|----------------|--------|----------------|---------------|------------------|
| | 归属于母公司所有者权益 | | | | | | | | | | 少数股东权益 | 所有者权益合计 | |
| | 股本 | 其他权益工具 | | | 资本公积 | 减：库存股 | 其他综合收益 | 专项储备 | 盈余公积 | 一般风险准备 | | | 未分配利润 |
| | 优先股 | 永续债 | 其他 | | | | | | | | | | |
| 一、上年期末余额 | 331,422,000.00 | | | | 319,934,892.34 | | | | 115,225,480.63 | | 286,237,343.65 | 34,083,725.52 | 1,086,903,442.14 |
| 加：会计政策变更 | | | | | | | | | | | | | |
| 前期差错更正 | | | | | | | | | | | | | |
| 同一控制下企业合并 | | | | | | | | | | | | | |
| 其他 | | | | | | | | | | | | | |
| 二、本年期初余额 | 331,422,000.00 | | | | 319,934,892.34 | | | | 115,225,480.63 | | 286,237,343.65 | 34,083,725.52 | 1,086,903,442.14 |
| 三、本期增减变动金额（减少以“-”号填列） | | | | | | | | | 5,844,905.90 | | 48,297,501.77 | 5,102,668.80 | 59,245,076.47 |
| （一）综合收益总额 | | | | | | | | | | | 67,730,709.67 | 5,102,668.80 | 72,833,378.47 |
| （二）所有者投入和减少资本 | | | | | | | | | | | | | |
| 1. 股东投入的普通股 | | | | | | | | | | | | | |
| 2. 其他权益工具持有者投入资本 | | | | | | | | | | | | | |
| 3. 股份支付计入所有者权益的金额 | | | | | | | | | | | | | |

| | | | | | | | | | | | | | |
|------------------|----------------|--|--|--|----------------|--|--|----------------|--|----------------|---------------|--|------------------|
| 4. 其他 | | | | | | | | | | | | | |
| (三) 利润分配 | | | | | | | | 5,844,905.90 | | -19,433,207.90 | | | -13,588,302.00 |
| 1. 提取盈余公积 | | | | | | | | 5,844,905.90 | | -5,844,905.90 | | | |
| 2. 提取一般风险准备 | | | | | | | | | | | | | |
| 3. 对所有者（或股东）的分配 | | | | | | | | | | -13,588,302.00 | | | -13,588,302.00 |
| 4. 其他 | | | | | | | | | | | | | |
| (四) 所有者权益内部结转 | | | | | | | | | | | | | |
| 1. 资本公积转增资本（或股本） | | | | | | | | | | | | | |
| 2. 盈余公积转增资本（或股本） | | | | | | | | | | | | | |
| 3. 盈余公积弥补亏损 | | | | | | | | | | | | | |
| 4. 其他 | | | | | | | | | | | | | |
| (五) 专项储备 | | | | | | | | | | | | | |
| 1. 本期提取 | | | | | | | | | | | | | |
| 2. 本期使用 | | | | | | | | | | | | | |
| (六) 其他 | | | | | | | | | | | | | |
| 四、本期期末余额 | 331,422,000.00 | | | | 319,934,892.34 | | | 121,070,386.53 | | 334,534,845.42 | 39,186,394.32 | | 1,146,148,518.61 |

法定代表人：赵刚 主管会计工作负责人：王焰 会计机构负责人：罗京媛
 财务部经理：罗京媛

所有者权益变动表
 2014 年 1—12 月

单位：元 币种：人民币

| 项目 | 本期 | | | | | | | | | | |
|----------|----------------|--------|-----|----|----------------|-------|--------|------|----------------|----------------|----------------|
| | 股本 | 其他权益工具 | | | 资本公积 | 减：库存股 | 其他综合收益 | 专项储备 | 盈余公积 | 未分配利润 | 所有者权益合计 |
| | | 优先股 | 永续债 | 其他 | | | | | | | |
| 一、上年期末余额 | 331,422,000.00 | | | | 319,934,892.34 | | | | 121,070,386.53 | 187,716,911.76 | 960,144,190.63 |
| 加：会计政策变更 | | | | | | | | | | | |
| 前期差错更正 | | | | | | | | | | | |
| 其他 | | | | | | | | | | | |
| 二、本年期初余额 | 331,422,000.00 | | | | 319,934,892.34 | | | | 121,070,386.53 | 187,716,911.76 | 960,144,190.63 |

| | | | | | | | | | | | |
|-----------------------|----------------|--|--|--|--|----------------|--|--|----------------|----------------|----------------|
| 三、本期增减变动金额(减少以“-”号填列) | | | | | | | | | 5,363,437.42 | 9,844,648.07 | 15,208,085.49 |
| (一)综合收益总额 | | | | | | | | | | 35,756,249.48 | 35,756,249.48 |
| (二)所有者投入和减少资本 | | | | | | | | | | | |
| 1. 股东投入的普通股 | | | | | | | | | | | |
| 2. 其他权益工具持有者投入资本 | | | | | | | | | | | |
| 3. 股份支付计入所有者权益的金额 | | | | | | | | | | | |
| 4. 其他 | | | | | | | | | | | |
| (三)利润分配 | | | | | | | | | 5,363,437.42 | -25,911,601.41 | -20,548,163.99 |
| 1. 提取盈余公积 | | | | | | | | | 5,363,437.42 | -5,363,437.42 | |
| 2. 对所有者(或股东)的分配 | | | | | | | | | | -20,548,163.99 | -20,548,163.99 |
| 3. 其他 | | | | | | | | | | | |
| (四)所有者权益内部结转 | | | | | | | | | | | |
| 1. 资本公积转增资本(或股本) | | | | | | | | | | | |
| 2. 盈余公积转增资本(或股本) | | | | | | | | | | | |
| 3. 盈余公积弥补亏损 | | | | | | | | | | | |
| 4. 其他 | | | | | | | | | | | |
| (五)专项储备 | | | | | | | | | | | |
| 1. 本期提取 | | | | | | | | | | | |
| 2. 本期使用 | | | | | | | | | | | |
| (六)其他 | | | | | | | | | | | |
| 四、本期期末余额 | 331,422,000.00 | | | | | 319,934,892.34 | | | 126,433,823.95 | 197,561,559.83 | 975,352,276.12 |

| 项目 | 上期 | | | | | | | | | | |
|----------|----------------|--------|-----|----|----------------|-------|--------|------|----------------|----------------|----------------|
| | 股本 | 其他权益工具 | | | 资本公积 | 减：库存股 | 其他综合收益 | 专项储备 | 盈余公积 | 未分配利润 | 所有者权益合计 |
| | | 优先股 | 永续债 | 其他 | | | | | | | |
| 一、上年期末余额 | 331,422,000.00 | | | | 319,934,892.34 | | | | 115,225,480.63 | 168,184,080.33 | 934,766,453.30 |
| 加：会计政策变更 | | | | | | | | | | | |

| | | | | | | | | | | | |
|-----------------------|----------------|--|--|--|----------------|--|--|--|----------------|----------------|----------------|
| 前期差错更正 | | | | | | | | | | | |
| 其他 | | | | | | | | | | | |
| 三、本年期初余额 | 331,422,000.00 | | | | 319,934,892.34 | | | | 115,225,480.63 | 168,184,080.33 | 934,766,453.30 |
| 三、本期增减变动金额（减少以“-”号填列） | | | | | | | | | 5,844,905.90 | 19,532,831.43 | 25,377,737.33 |
| （一）综合收益总额 | | | | | | | | | | 38,966,039.33 | 38,966,039.33 |
| （二）所有者投入和减少资本 | | | | | | | | | | | |
| 1. 股东投入的普通股 | | | | | | | | | | | |
| 2. 其他权益工具持有者投入资本 | | | | | | | | | | | |
| 3. 股份支付计入所有者权益的金额 | | | | | | | | | | | |
| 4. 其他 | | | | | | | | | | | |
| （三）利润分配 | | | | | | | | | 5,844,905.90 | -19,433,207.90 | -13,588,302.00 |
| 1. 提取盈余公积 | | | | | | | | | 5,844,905.90 | -5,844,905.90 | |
| 2. 对所有者（或股东）的分配 | | | | | | | | | | -13,588,302.00 | -13,588,302.00 |
| 3. 其他 | | | | | | | | | | | |
| （四）所有者权益内部结转 | | | | | | | | | | | |
| 1. 资本公积转增资本（或股本） | | | | | | | | | | | |
| 2. 盈余公积转增资本（或股本） | | | | | | | | | | | |
| 3. 盈余公积弥补亏损 | | | | | | | | | | | |
| 4. 其他 | | | | | | | | | | | |
| （五）专项储备 | | | | | | | | | | | |
| 1. 本期提取 | | | | | | | | | | | |
| 2. 本期使用 | | | | | | | | | | | |
| （六）其他 | | | | | | | | | | | |
| 四、本期期末余额 | 331,422,000.00 | | | | 319,934,892.34 | | | | 121,070,386.53 | 187,716,911.76 | 960,144,190.63 |

法定代表人：赵刚 主管会计工作负责人：王焰 会计机构负责人：罗京媛
 财务部经理：罗京媛

三、公司基本情况

1. 公司概况

中视传媒股份有限公司（证券交易代码 600088，2001 年 8 月前名称为无锡中视影视基地股份有限公司，以下简称本公司或公司），是经江苏省人民政府“苏政复（1997）44 号”及中国证监会批准，由中央电视台无锡太湖影视城、北京荧屏汽车租赁有限公司、北京中电高科技电视发展有限公司、北京未来广告有限公司、中国国际电视总公司五家法人共同发起，于 1997 年 5 月 22 日在上海证券交易所上网募集发行人民币普通股 5,000 万股（每股面值 1 元，发行价每股 7.95 元）而设立的股份有限公司。

1997 年 7 月 9 日，本公司在江苏省工商行政管理局登记注册，注册时总股本为 16,800 万股，其中法人股 11,800 万股，社会公众股 5,000 万股（含公司职工股 225 万股）；2001 年 8 月，经公司股东大会批准，国家工商局审核，公司正式更名为中视传媒股份有限公司。

1999 年本公司经董事会、股东大会决议并经中国证监会批准后实施了每 10 股配 2 股的配股方案，配股后股本总额为 18,210 万股，其中：国有法人股 12,210 万股（中央电视台无锡太湖影视城放弃了部分配股权）、社会公众股（A 股）6,000 万股。2001 年 7 月本公司根据股东大会决议以 2000 年 12 月 31 日总股本为基数向全体股东按 10 转 3 实施资本公积转增股本，转增后注册资本及股本为 23,673 万元。

2002 年，本公司经二届十次董事会批准，于 2002 年 7 月 17 日由江苏省无锡市正式迁址上海浦东，并在上海市工商行政管理局进行了变更登记注册，现营业执照号：310000000083478，现注册地址：上海市浦东新区福山路 450 号新天国际大厦 17 层 A 座，现法定代表人为赵刚。

2006 年 6 月本公司实施股权分置改革，股权登记日登记在册的流通股股东每持有 10 股流通股获得非流通股股东支付的 3 股股票的对价，非流通股股东向流通股股东共计支付 23,400,000 股股票。国务院国有资产管理委员会已下发了《关于中视传媒股份有限公司股权分置改革有关问题的批复》（[2006]624 号），批准公司国有法人股股东实施股权分置改革方案。

股权分置改革完成后，中央电视台无锡太湖影视城持有本公司 128,679,877 股，持股比例为 54.37%；中国国际电视总公司持有本公司 1,995,037 股，持股比例为 0.84%；北京中电高科技电视发展有限公司持有本公司 1,995,037 股，持股比例为 0.84%；北京未来广告有限公司持有本公司 1,995,037 股，持股比例为 0.84%；北京荧屏汽车租赁有限公司持有本公司 665,012 股，持股比例为 0.28%；无限售条件的上市流通股股东持有 101,400,000 股，持股比例为 42.83%。根据国务院国有资产管理委员会下发的（[2006]624 号）《关于中视传媒股份有限公司股权分置改革有关问题的批复》及上海证券交易所下发的[上证上字（2006）481 号文]《关于实施中视传媒股份有限公司股权分置改革方案的通知》，在股权分置改革实施完成后有限售条件的总股份为 135,330,000 股，允许其上市交易的时间和股份分别为：2009 年 7 月 4 日 18,486,623 股；2010 年 7 月 4 日 11,836,500 股；2011 年 7 月 4 日 105,006,877 股，累计 135,330,000 股。

2010 年 8 月，经本公司 2009 年度股东大会决议以 2009 年 12 月 31 日总股本为基数向全体股东按 10 转 4 实施资本公积转增股本，转增后注册资本及股本为 33,142.20 万元。由于本公司实施资本公积转增股本，2011 年 7 月 4 日允许上市交易的有限售条件的流通股变为 147,009,628 股。

本公司总股本 33,142.20 万股全部为无限售条件的流通股。

本公司主要从事影视拍摄基地开发、经营，影视拍摄[摄制电影（单片）]、电视剧节目制作、销售经营，影视设备租赁，高清晰度影视技术、宽带数字信息技术、网络系统集成技术的开发及相关的信息服务，设计、制作、发布、代理各类广告等业务，文化（含演出）经纪，房地产开发，实业投资、投资咨询，综合文艺表演等。

本公司控股股东为中央电视台无锡太湖影视城，最终控制人为中央电视台。股东大会是本公司的权力机构，依法行使公司经营方针、筹资、投资、利润分配等重大事项决议权。董事会对股东大会负责，依法行使公司的经营决策权；经理层负责组织实施股东大会、董事会决议事项，主持企业的生产经营管理工作。

本公司的职能管理部门包括董事会秘书处、行政办公室、财务部、审计部、人力资源部、法律事务部、网络信息部、战略发展部等，分公司包括无锡影视基地分公司、南海分公司、北京分公司，子公司为上海中视国际广告有限公司、北京中视北方影视制作有限公司。

本财务报表于 2015 年 4 月 27 日由本公司董事会批准报出。

2. 合并财务报表范围

本公司 2014 年度纳入合并范围的子公司共 2 户，详见本节九“在其他主体中的权益”。本公司本年度合并范围与上年度相比未发生变化。

四、财务报表的编制基础

1. 编制基础

本公司财务报表以持续经营假设为基础。根据实际发生的交易和事项，按照财政部发布的《企业会计准则——基本准则》（财政部令第 33 号发布、财政部令第 76 号修订）、于 2006 年 2 月 15 日及其后颁布和修订的 41 项具体会计准则、企业会计准则应用指南、企业会计准则解释及其他相关规定（以下合称“企业会计准则”），以及中国证券监督管理委员会《公开发行证券的公司信息披露编报规则第 15 号——财务报告的一般规定》（2014 年修订）的披露规定编制。

根据企业会计准则的相关规定，本公司会计核算以权责发生制为基础。除某些金融工具外，本财务报表均以历史成本为计量基础。资产如果发生减值，则按照相关规定计提相应的减值准备。

五、要会计政策及会计估计

1. 遵循企业会计准则的声明

本公司所编制的财务报表符合企业会计准则的要求，真实、完整地反映了本公司 2014 年 12 月 31 日的财务状况及 2014 年度的经营成果、股东权益变动和现金流量等有关信息。

2. 会计期间

本公司的会计期间分为年度和中期，会计中期指短于一个完整的会计年度的报告期间。本公司会计年度采用公历年度，即每年自 1 月 1 日起至 12 月 31 日止。

3. 营业周期

本公司以 12 个月作为一个营业周期，并以其作为资产和负债的流动性划分标准。

4. 记账本位币

人民币为本公司及境内子公司经营所处的主要经济环境中的货币，本公司及境内子公司以人民币为记账本位币。本公司编制本财务报表时所采用的货币为人民币。

5. 同一控制下和非同一控制下企业合并的会计处理方法

企业合并，是指将两个或两个以上单独的企业合并形成一个报告主体的交易或事项。企业合并分为同一控制下企业合并和非同一控制下企业合并。

（1）同一控制下企业合并

参与合并的企业在合并前后均受同一方或相同的多方最终控制，且该控制并非暂时性的，为同一控制下的企业合并。同一控制下的企业合并，在合并日取得对其他参与合并企业控制权的一方为合并方，参与合并的其他企业为被合并方。合并日，是指合并方实际取得对被合并方控制权的日期。

合并方取得的资产和负债均按合并日在被合并方的账面价值计量。合并方取得的净资产账面价值与支付的合并对价账面价值（或发行股份面值总额）的差额，调整资本公积（股本溢价）；资本公积（股本溢价）不足以冲减的，调整留存收益。

合并方为进行企业合并发生的各项直接费用，于发生时计入当期损益。

（2）非同一控制下企业合并

参与合并的企业在合并前后不受同一方或相同的多方最终控制的，为非同一控制下的企业合并。非同一控制下的企业合并，在购买日取得对其他参与合并企业控制权的一方为购买方，参与合并的其他企业为被购买方。购买日，是指购买方实际取得对被购买方控制权的日期。

对于非同一控制下的企业合并，合并成本包含购买日购买方为取得对被购买方的控制权而付出的资产、发生或承担的负债以及发行的权益性证券的公允价值。为企业合并发生的审计、法律服务、评估咨询等中介费用以及其他管理费用于发生时计入当期损益。购买方作为合并对价发行的权益性证券或债务性证券的交易费用，计入权益性证券或债务性证券的初始确认金额。所涉及的或有对价按其在购买日的公允价值计入合并成本，购买日后 12 个月内出现对购买日已存在情况的新的或进一步证据而需要调整或有对价的，相应调整合并商誉。购买方发生的合并成本及在合并中取得的可辨认净资产按购买日的公允价值计量。合并成本大于合并中取得的被购买方于购买日可辨认净资产公允价值份额的差额，确认为商誉。合并成本小于合并中取得的被购买方可辨认净资产公允价值份额的，首先对取得的被购买方各项可辨认资产、负债及或有负债的公允价值以及合并成本的计量进行复核，复核后合并成本仍小于合并中取得的被购买方可辨认净资产公允价值份额的，其差额计入当期损益。

购买方取得被购买方的可抵扣暂时性差异，在购买日因不符合递延所得税资产确认条件而未予确认的，在购买日后 12 个月内，如取得新的或进一步的信息表明购买日的相关情况已经存在，预期被购买方在购买日可抵扣暂时性差异带来的经济利益能够实现的，则确认相关的递延所得税资产，同时减少商誉，商誉不足冲减的，差额部分确认为当期损益；除上述情况以外，确认与企业合并相关的递延所得税资产的，计入当期损益。

通过多次交易分步实现的非同一控制下企业合并，根据《财政部关于印发企业会计准则解释第 5 号的通知》（财会〔2012〕19 号）和《企业会计准则第 33 号——合并财务报表》第五十一条关于“一揽子交易”的判断标准（参见本节五、6），判断该多次交易是否属于“一揽子交易”。属于“一揽子交易”的，按照本部分政策描述及本节五、14“长期股权投资”进行会计处理；不属于“一揽子交易”的，区分个别财务报表和合并财务报表进行相关会计处理：

在个别财务报表中，以购买日之前所持被购买方的股权投资的账面价值与购买日新增投资成本之和，作为该项投资的初始投资成本；购买日之前持有的被购买方的股权涉及其他综合收益的，在处置该项投资时将与其相关的其他综合收益采用与被购买方直接处置相关资产或负债相同的基础进行会计处理，即除了按照权益法核算的在被购买方重新计量设定受益计划净负债或净资产导致的变动中的相应份额以外，其余转入当期投资收益。

在合并财务报表中，对于购买日之前持有的被购买方的股权，按照该股权在购买日的公允价值进行重新计量，公允价值与其账面价值的差额计入当期投资收益；购买日之前持有的被购买方的股权涉及其他综合收益的，与其相关的其他综合收益应当采用与被购买方直接处置相关资产或负债相同的基础进行会计处理，即除了按照权益法核算的在被购买方重新计量设定受益计划净负债或净资产导致的变动中的相应份额以外，其余转为购买日所属当期投资收益。

6. 合并财务报表的编制方法

（1）合并财务报表范围的确定原则

合并财务报表的合并范围以控制为基础予以确定。控制是指本公司拥有对被投资方的权力，通过参与被投资方的相关活动而享有可变回报，并且有能力运用对被投资方的权力影响该回报金额。合并范围包括本公司及全部子公司，子公司是指被本公司控制的企业或主体。

（2）合并财务报表编制的方法

从取得子公司的净资产和生产经营决策的实际控制权之日起，本公司开始将其纳入合并范围；从丧失实际控制权之日起停止纳入合并范围。对于处置的子公司，处置日前的经营成果和现金流量已经适当地包括在合并利润表和合并现金流量表中；当期处置的子公司，不调整合并资产负债表的期初数。非同一控制下企业合并增加的子公司，其购买日后的经营成果及现金流量已经适当地包括在合并利润表和合并现金流量表中，且不调整合并财务报表的期初数和对比数。同一控制下企业合并增加的子公司，其自合并当期期初至合并日的经营成果和现金流量已经适当地包括在合并利润表和合并现金流量表中，并且同时调整合并财务报表的对比数。

在编制合并财务报表时，子公司与本公司采用的会计政策或会计期间不一致的，按照本公司的会计政策和会计期间对子公司财务报表进行必要的调整。对于非同一控制下企业合并取得的子公司，以购买日可辨认净资产公允价值为基础对其财务报表进行调整。

公司内所有重大往来余额、交易及未实现利润在合并财务报表编制时予以抵销。

子公司的股东权益及当期净损益中不属于本公司所拥有的部分分别作为少数股东权益及少数股东损益在合并财务报表中股东权益及净利润项下单独列示。子公司当期净损益中属于少数股东权益的份额，在合并利润表中净利润项目下以“少数股东损益”项目列示。少数股东分担的子公司的亏损超过了少数股东在该子公司期初股东权益中所享有的份额，冲减少数股东权益。

当因处置部分股权投资或其他原因丧失了对原有子公司的控制权时，对于剩余股权，按照其在丧失控制权日的公允价值进行重新计量。处置股权取得的对价与剩余股权公允价值之和，减去按原持股比例计算应享有原有子公司自购买日开始持续计算的净资产的份额之间的差额，计入丧失控制权当期的投资收益。与原有子公司股权投资相关的其他综合收益，在丧失控制权时采用与被购买方直接处置相关资产或负债相同的基础进行会计处理，即除了在该原有子公司重新计量设定受益计划净负债或净资产导致的变动以外，其余一并转为当期投资收益。其后，对该部分剩余股权按照《企业会计准则第2号——长期股权投资》或《企业会计准则第22号——金融工具确认和计量》等相关规定进行后续计量，详见本节五、14“长期股权投资”或本节五、10“金融工具”。

本公司通过多次交易分步处置对子公司股权投资直至丧失控制权的，需区分处置对子公司股权投资直至丧失控制权的各项交易是否属于一揽子交易。处置对子公司股权投资的各项交易的条款、条件以及经济影响符合以下一种或多种情况，通常表明应将多次交易事项作为一揽子交易进行会计处理：①这些交易是同时或者在考虑了彼此影响的情况下订立的；②这些交易整体才能达成一项完整的商业结果；③一项交易的发生取决于其他至少一项交易的发生；④一项交易单独看是不经济的，但是和其他交易一并考虑时是经济的。不属于一揽子交易的，对其中的每一项交易视情况分别按照“不丧失控制权的情况下部分处置对子公司的长期股权投资”（详见本节五、14“长期股权投资”）和“因处置部分股权投资或其他原因丧失了对原有子公司的控制权”适用的原则进行会计处理。处置对子公司股权投资直至丧失控制权的各项交易属于一揽子交易的，将各项交易作为一项处置子公司并丧失控制权的交易进行会计处理；但是，在丧失控制权之前每一次处置价款与处置投资对应的享有该子公司净资产份额的差额，在合并财务报表中确认为其他综合收益，在丧失控制权时一并转入丧失控制权当期的损益。

7. 合营安排分类及共同经营会计处理方法

合营安排，是指一项由两个或两个以上的参与方共同控制的安排。本公司根据在合营安排中享有的权利和承担的义务，将合营安排分为共同经营和合营企业。共同经营，是指本公司享有该安排相关资产且承担该安排相关负债的合营安排。合营企业，是指本公司仅对该安排的净资产享有权利的合营安排。

本公司对合营企业的投资采用权益法核算，按照本节五、14“长期股权投资”中所述的会计政策处理。

本公司作为合营方对共同经营，确认本公司单独持有的资产、单独所承担的负债，以及按本公司份额确认共同持有的资产和共同承担的负债；确认出售本公司享有的共同经营产出份额所产生的收入；按本公司份额确认共同经营因出售产出所产生的收入；确认本公司单独所发生的费用，以及按本公司份额确认共同经营发生的费用。

当本公司作为合营方向共同经营投出或出售资产（该资产不构成业务，下同）、或者自共同经营购买资产时，在该等资产出售给第三方之前，本公司仅确认因该交易产生的损益中归属于共同经营其他参与方的部分。该等资产发生符合《企业会计准则第8号——资产减值》等规定的资产减值损失的，对于由本公司向共同经营投出或出售资产的情况，本公司全额确认该损失；对于本公司自共同经营购买资产的情况，本公司按承担的份额确认该损失。

8. 现金及现金等价物的确定标准

本公司现金及现金等价物包括库存现金、可以随时用于支付的存款以及本公司持有的期限短（一般为从购买日起，三个月内到期）、流动性强、易于转换为已知金额的现金、价值变动风险很小的投资。

9. 外币业务和外币报表折算

(1) 外币交易的折算方法

本公司发生的外币交易在初始确认时，按交易日的即期汇率（通常指中国人民银行公布的当日外汇牌价的中间价，下同）折算为记账本位币金额，但公司发生的外币兑换业务或涉及外币兑换的交易事项，按照实际采用的汇率折算为记账本位币金额。

（2）对于外币货币性项目和外币非货币性项目的折算方法

资产负债表日，对于外币货币性项目采用资产负债表日即期汇率折算，由此产生的汇兑差额，除：①属于与购建符合资本化条件的资产相关的外币专门借款产生的汇兑差额按照借款费用资本化的原则处理；②可供出售的外币货币性项目除摊余成本之外的其他账面余额变动产生的汇兑差额计入其他综合收益之外，均计入当期损益。

编制合并财务报表涉及境外经营的，如有实质上构成对境外经营净投资的外币货币性项目，因汇率变动而产生的汇兑差额，计入其他综合收益；处置境外经营时，转入处置当期损益。

以历史成本计量的外币非货币性项目，仍采用交易发生日的即期汇率折算的记账本位币金额计量。以公允价值计量的外币非货币性项目，采用公允价值确定日的即期汇率折算，折算后的记账本位币金额与原记账本位币金额的差额，作为公允价值变动（含汇率变动）处理，计入当期损益或确认为其他综合收益。

（3）外币财务报表的折算方法

编制合并财务报表涉及境外经营的，如有实质上构成对境外经营净投资的外币货币性项目，因汇率变动而产生的汇兑差额，作为“外币报表折算差额”确认为其他综合收益；处置境外经营时，计入处置当期损益。

境外经营的外币财务报表按以下方法折算为人民币报表：资产负债表中的资产和负债项目，采用资产负债表日的即期汇率折算；股东权益类项目除“未分配利润”项目外，其他项目采用发生时的即期汇率折算。利润表中的收入和费用项目，采用当期平均汇率折算。年初未分配利润为上一年折算后的年末未分配利润；年末未分配利润按折算后的利润分配各项目计算列示；折算后资产类项目与负债类项目和股东权益类项目合计数的差额，作为外币报表折算差额，确认为其他综合收益。处置境外经营并丧失控制权时，将资产负债表中股东权益项目下列示的、与该境外经营相关的外币报表折算差额，全部或按处置该境外经营的比例转入处置当期损益。

外币现金流量采用现金流量发生日的即期汇率折算。汇率变动对现金的影响额作为调节项目，在现金流量表中单独列报。

年初数和上年实际数按照上年财务报表折算后的数额列示。

10. 金融工具

在本公司成为金融工具合同的一方时确认一项金融资产或金融负债。金融资产和金融负债在初始确认时以公允价值计量。对于以公允价值计量且其变动计入当期损益的金融资产和金融负债，相关的交易费用直接计入损益，对于其他类别的金融资产和金融负债，相关交易费用计入初始确认金额。

（1）金融资产和金融负债的公允价值确定方法

公允价值，是指市场参与者在计量日发生的有序交易中，出售一项资产所能收到或者转移一项负债所需支付的价格。金融工具存在活跃市场的，本公司采用活跃市场中的报价确定其公允价值。活跃市场中的报价是指易于定期从交易所、经纪商、行业协会、定价服务机构等获得的价格，且代表了在公平交易中实际发生的市场交易的价格。金融工具不存在活跃市场的，本公司采用估值技术确定其公允价值。估值技术包括参考熟悉情况并自愿交易的各方最近进行的市场交易中使用的价格、参照实质上相同的其他金融工具当前的公允价值、现金流量折现法和期权定价模型等。

（2）金融资产的分类、确认和计量

以常规方式买卖金融资产，按交易日进行会计确认和终止确认。金融资产在初始确认时划分为以公允价值计量且其变动计入当期损益的金融资产、持有至到期投资、贷款和应收款项以及可供出售金融资产。

①以公允价值计量且其变动计入当期损益的金融资产

包括交易性金融资产和指定为以公允价值计量且其变动计入当期损益的金融资产。

交易性金融资产是指满足下列条件之一的金融资产：A. 取得该金融资产的目的，主要是为了近期内出售；B. 属于进行集中管理的可辨认金融工具组合的一部分，且有客观证据表明本公司近期采用短期获利方式对该组合进行管理；C. 属于衍生工具，但是，被指定为有效套期工具的衍生

工具、属于财务担保合同的衍生工具、与在活跃市场中没有报价且其公允价值不能可靠计量的权益工具投资挂钩并须通过交付该权益工具结算的衍生工具除外。

符合下述条件之一的金融资产，在初始确认时可指定为以公允价值计量且其变动计入当期损益的金融资产：A. 该指定可以消除或明显减少由于该金融资产的计量基础不同所导致的相关利得或损失在确认和计量方面不一致的情况；B. 本公司风险管理或投资策略的正式书面文件已载明，对该金融资产所在的金融资产组合或金融资产和金融负债组合以公允价值为基础进行管理、评价并向关键管理人员报告。

以公允价值计量且其变动计入当期损益的金融资产采用公允价值进行后续计量，公允价值变动形成的利得或损失以及与该等金融资产相关的股利和利息收入计入当期损益。

② 持有至到期投资

是指到期日固定、回收金额固定或可确定，且本公司有明确意图和能力持有至到期的非衍生金融资产。

持有至到期投资采用实际利率法，按摊余成本进行后续计量，在终止确认、发生减值或摊销时产生的利得或损失，计入当期损益。

实际利率法是指按照金融资产或金融负债（含一组金融资产或金融负债）的实际利率计算其摊余成本及各期利息收入或支出的方法。实际利率是指将金融资产或金融负债在预期存续期间或适用的更短期间内的未来现金流量，折现为该金融资产或金融负债当前账面价值所使用的利率。

在计算实际利率时，本公司将在考虑金融资产或金融负债所有合同条款的基础上预计未来现金流量（不考虑未来的信用损失），同时还将考虑金融资产或金融负债合同各方之间支付或收取的、属于实际利率组成部分的各项收费、交易费用及折价或溢价等。

③ 贷款和应收款项

是指在活跃市场中没有报价、回收金额固定或可确定的非衍生金融资产。本公司划分为贷款和应收款项的金融资产包括应收票据、应收账款、应收利息、应收股利及其他应收款等。

贷款和应收款项采用实际利率法，按摊余成本进行后续计量，在终止确认、发生减值或摊销时产生的利得或损失，计入当期损益。

④ 可供出售金融资产

包括初始确认时即被指定为可供出售的非衍生金融资产，以及除了以公允价值计量且其变动计入当期损益的金融资产、贷款和应收款项、持有至到期投资以外的金融资产。

可供出售债务工具投资的期末成本按照其摊余成本法确定，即初始确认金额扣除已偿还的本金，加上或减去采用实际利率法将该初始确认金额与到期日金额之间的差额进行摊销形成的累计摊销额，并扣除已发生的减值损失后的金额。可供出售权益工具投资的期末成本为其初始取得成本。

可供出售金融资产采用公允价值进行后续计量，公允价值变动形成的利得或损失，除减值损失和外币货币性金融资产与摊余成本相关的汇兑差额计入当期损益外，确认为其他综合收益，在该金融资产终止确认时转出，计入当期损益。但是，在活跃市场中没有报价且其公允价值不能可靠计量的权益工具投资，以及与该权益工具挂钩并须通过交付该权益工具结算的衍生金融资产，按照成本进行后续计量。

可供出售金融资产持有期间取得的利息及被投资单位宣告发放的现金股利，计入投资收益。

(3) 金融资产减值

除了以公允价值计量且其变动计入当期损益的金融资产外，本公司在每个资产负债表日对其他金融资产的账面价值进行检查，有客观证据表明金融资产发生减值的，计提减值准备。

本公司对单项金额重大的金融资产单独进行减值测试；对单项金额不重大的金融资产，单独进行减值测试或包括在具有类似信用风险特征的金融资产组合中进行减值测试。单独测试未发生减值的金融资产（包括单项金额重大和不重大的金融资产），包括在具有类似信用风险特征的金融资产组合中再进行减值测试。已单项确认减值损失的金融资产，不包括在具有类似信用风险特征的金融资产组合中进行减值测试。

① 持有至到期投资、贷款和应收款项减值

以成本或摊余成本计量的金融资产将其账面价值减记至预计未来现金流量现值，减记金额确认为减值损失，计入当期损益。金融资产在确认减值损失后，如有客观证据表明该金融资产价值

已恢复，且客观上与确认该损失后发生的事项有关，原确认的减值损失予以转回，金融资产转回减值损失后的账面价值不超过假定不计提减值准备情况下该金融资产在转回日的摊余成本。

② 可供出售金融资产减值

当综合相关因素判断可供出售权益工具投资公允价值下跌是严重或非暂时性下跌时，表明该可供出售权益工具投资发生减值。

可供出售金融资产发生减值时，将原计入其他综合收益的因公允价值下降形成的累计损失予以转出并计入当期损益，该转出的累计损失为该资产初始取得成本扣除已收回本金和已摊销金额、当前公允价值和原已计入损益的减值损失后的余额。

在确认减值损失后，期后如有客观证据表明该金融资产价值已恢复，且客观上与确认该损失后发生的事项有关，原确认的减值损失予以转回，可供出售权益工具投资的减值损失转回确认为其他综合收益，可供出售债务工具的减值损失转回计入当期损益。

在活跃市场中没有报价且其公允价值不能可靠计量的权益工具投资，或与该权益工具挂钩并须通过交付该权益工具结算的衍生金融资产的减值损失，不予转回。

(4) 金融资产转移的确认依据和计量方法

满足下列条件之一的金融资产，予以终止确认：① 收取该金融资产现金流量的合同权利终止；② 该金融资产已转移，且将金融资产所有权上几乎所有的风险和报酬转移给转入方；③ 该金融资产已转移，虽然企业既没有转移也没有保留金融资产所有权上几乎所有的风险和报酬，但是放弃了对该金融资产控制。

若企业既没有转移也没有保留金融资产所有权上几乎所有的风险和报酬，且未放弃对该金融资产的控制的，则按照继续涉入所转移金融资产的程度确认有关金融资产，并相应确认有关负债。继续涉入所转移金融资产的程度，是指该金融资产价值变动使企业面临的风险水平。

金融资产整体转移满足终止确认条件的，将所转移金融资产的账面价值及因转移而收到的对价与原计入其他综合收益的公允价值变动累计额之和的差额计入当期损益。

金融资产部分转移满足终止确认条件的，将所转移金融资产的账面价值在终止确认及未终止确认部分之间按其相对的公允价值进行分摊，并将因转移而收到的对价与应分摊至终止确认部分的原计入其他综合收益的公允价值变动累计额之和与分摊的前述账面金额之差额计入当期损益。

本公司对采用附追索权方式出售的金融资产，或将持有的金融资产背书转让，需确定该金融资产所有权上几乎所有的风险和报酬是否已经转移。已将该金融资产所有权上几乎所有的风险和报酬转移给转入方的，终止确认该金融资产；保留了金融资产所有权上几乎所有的风险和报酬的，不终止确认该金融资产；既没有转移也没有保留金融资产所有权上几乎所有的风险和报酬的，则继续判断企业是否对该资产保留了控制，并根据前面各段所述的原则进行会计处理。

(5) 金融负债的分类和计量

金融负债在初始确认时划分为以公允价值计量且其变动计入当期损益的金融负债和其他金融负债。初始确认金融负债，以公允价值计量。对于以公允价值计量且其变动计入当期损益的金融负债，相关的交易费用直接计入当期损益，对于其他金融负债，相关交易费用计入初始确认金额。

① 以公允价值计量且其变动计入当期损益的金融负债

分类为交易性金融负债和在初始确认时指定为以公允价值计量且其变动计入当期损益的金融负债的条件与分类为交易性金融资产和在初始确认时指定为以公允价值计量且其变动计入当期损益的金融资产的条件一致。

以公允价值计量且其变动计入当期损益的金融负债采用公允价值进行后续计量，公允价值的变动形成的利得或损失以及与该等金融负债相关的股利和利息支出计入当期损益。

② 其他金融负债

与在活跃市场中没有报价、公允价值不能可靠计量的权益工具挂钩并须通过交付该权益工具结算的衍生金融负债，按照成本进行后续计量。其他金融负债采用实际利率法，按摊余成本进行后续计量，终止确认或摊销产生的利得或损失计入当期损益。

③ 财务担保合同

不属于指定为以公允价值计量且其变动计入当期损益的金融负债的财务担保合同，以公允价值进行初始确认，在初始确认后按照《企业会计准则第 13 号—或有事项》确定的金额和初始确认

金额扣除按照《企业会计准则第 14 号—收入》的原则确定的累计摊销额后的余额之中的较高者进行后续计量。

(6) 金融负债的终止确认

金融负债的现时义务全部或部分已经解除的，才能终止确认该金融负债或其一部分。本公司（债务人）与债权人之间签订协议，以承担新金融负债方式替换现存金融负债，且新金融负债与现存金融负债的合同条款实质上不同的，终止确认现存金融负债，并同时确认新金融负债。

金融负债全部或部分终止确认的，将终止确认部分的账面价值与支付的对价（包括转出的非现金资产或承担的新金融负债）之间的差额，计入当期损益。

(7) 衍生工具及嵌入衍生工具

衍生工具于相关合同签署日以公允价值进行初始计量，并以公允价值进行后续计量。除指定为套期工具且套期高度有效的衍生工具，其公允价值变动形成的利得或损失将根据套期关系的性质按照套期会计的要求确定计入损益的期间外，其余衍生工具的公允价值变动计入当期损益。

对包含嵌入衍生工具的混合工具，如未指定为以公允价值计量且其变动计入当期损益的金融资产或金融负债，嵌入衍生工具与该主合同在经济特征及风险方面不存在紧密关系，且与嵌入衍生工具条件相同，单独存在的工具符合衍生工具定义的，嵌入衍生工具从混合工具中分拆，作为单独的衍生金融工具处理。如果无法在取得时或后续的资产负债表日对嵌入衍生工具进行单独计量，则将混合工具整体指定为以公允价值计量且其变动计入当期损益的金融资产或金融负债。

(8) 金融资产和金融负债的抵销

当本公司具有抵销已确认金融资产和金融负债的法定权利，且目前可执行该种法定权利，同时本公司计划以净额结算或同时变现该金融资产和清偿该金融负债时，金融资产和金融负债以相互抵销后的金额在资产负债表内列示。除此以外，金融资产和金融负债在资产负债表内分别列示，不予相互抵销。

(9) 权益工具

权益工具是指能证明拥有本公司在扣除所有负债后的资产中的剩余权益的合同。本公司发行（含再融资）、回购、出售或注销权益工具作为权益的变动处理。本公司不确认权益工具的公允价值变动。与权益性交易相关的交易费用从权益中扣减。

本公司对权益工具持有方的各种分配（不包括股票股利），减少股东权益。本公司不确认权益工具的公允价值变动额。

11. 应收款项

应收款项包括应收账款、其他应收款等。

本公司在资产负债表日对应收款项账面价值进行检查，对存在下列客观证据表明应收款项发生减值的，计提减值准备：①债务人发生严重的财务困难；②债务人违反合同条款（如偿付利息或本金发生违约或逾期等）；③债务人很可能倒闭或进行其他财务重组；④其他表明应收款项发生减值的客观依据。

(1). 单项金额重大并单独计提坏账准备的应收款项

| | |
|----------------------|------------------------------|
| 单项金额重大的判断依据或金额标准 | 将单项金额超过 1000 万元的应收款项视为重大应收款项 |
| 单项金额重大并单独计提坏账准备的计提方法 | 根据其未来现金流量现值低于其账面价值的差额，计提坏账准备 |

(2). 按信用风险特征组合计提坏账准备的应收款项：

| | |
|----------------|---------------------|
| 确定组合的依据 | |
| 账龄组合 | 以应收款项的账龄为信用风险特征划分组合 |
| 按组合计提坏账准备的计提方法 | |
| 账龄组合 | 按账龄分析法计提坏账准备 |

组合中，采用账龄分析法计提坏账准备的
 适用 不适用

| 账龄 | 应收账款计提比例 (%) | 其他应收款计提比例 (%) |
|---------------|--------------|---------------|
| 1 年以内 (含 1 年) | 0 | 0 |
| 1—2 年 | 5 | 5 |
| 2—3 年 | 10 | 10 |
| 3—4 年 | 30 | 30 |
| 4—5 年 | 50 | 50 |
| 5 年以上 | 100 | 100 |

组合中，采用余额百分比法计提坏账准备的

适用 不适用

组合中，采用其他方法计提坏账准备的

适用 不适用

(3). 单项金额不重大但单独计提坏账准备的应收款项:

| | |
|-------------|----------------------------------|
| 单项计提坏账准备的理由 | 单项金额不重大且按照组合计提坏账准备不能反映其风险特征的应收款项 |
| 坏账准备的计提方法 | 根据其未来现金流量现值低于其账面价值的差额，计提坏账准备 |

(4). 坏账准备的转回

如有客观证据表明该应收款项价值已恢复，且客观上与确认该损失后发生的事项有关，原确认的减值损失予以转回，计入当期损益。但是，该转回后的账面价值不超过假定不计提减值准备情况下该应收款项在转回日的摊余成本。

12. 存货

(1) 存货的分类

存货主要包括库存材料、低值易耗品、库存商品和影视剧（在拍及已完成）等。

(2) 存货取得和发出的计价方法

存货在取得时按实际成本计价，领用或发出的存货主要采用个别计价法确定其发出成本。

(3) 存货可变现净值的确认和跌价准备的计提方法

可变现净值是指在日常活动中，存货的估计售价减去至完工时估计将要发生的成本、估计的销售费用以及相关税费后的金额。在确定存货的可变现净值时，以取得的确凿证据为基础，同时考虑持有存货的目的以及资产负债表日后事项的影响。

在资产负债表日，存货按照成本与可变现净值孰低计量。当其可变现净值低于成本时，提取存货跌价准备。存货跌价准备通常按单个存货项目的成本高于其可变现净值的差额提取。

计提存货跌价准备后，如果以前减记存货价值的影响因素已经消失，导致存货的可变现净值高于其账面价值的，在原已计提的存货跌价准备金额内予以转回，转回的金额计入当期损益。

(4) 存货的盘存制度为永续盘存制。

(5) 低值易耗品和包装物的摊销方法

低值易耗品于领用时按一次摊销法摊销；包装物于领用时按一次摊销法摊销。

13. 划分为持有待售资产

若某项非流动资产在其当前状况下仅根据出售此类资产的惯常条款即可立即出售，本公司已就处置该项非流动资产作出决议，已经与受让方签订了不可撤销的转让协议，且该项转让将在一年内完成，则该非流动资产作为持有待售非流动资产核算，自划分为持有待售之日起不计提折旧或进行摊销，按照账面价值与公允价值减去处置费用后的净额孰低计量。持有待售的非流动资产包括单项资产和处置组。如果处置组是《企业会计准则第 8 号—资产减值》所定义的资产组，并且按照该准则的规定将企业合并中取得的商誉分摊至该资产组，或者该处置组是资产组中的一项经营，则该处置组包括企业合并中所形成的商誉。

被划分为持有待售的单项非流动资产和处置组中的资产，在资产负债表的流动资产部分单独列报；被划分为持有待售的处置组中的与转让资产相关的负债，在资产负债表的流动负债部分单独列报。

某项资产或处置组被划归为持有待售，但后来不再满足持有待售的非流动资产的确认条件，本公司停止将其划归为持有待售，并按照下列两项金额中较低者进行计量：（1）该资产或处置组被划归为持有待售之前的账面价值，按照其假定在没有被划归为持有待售的情况下原应确认的折旧、摊销或减值进行调整后的金额；（2）决定不再出售之日的可收回金额。

14. 长期股权投资

本部分所指的长期股权投资是指本公司对被投资单位具有控制、共同控制或重大影响的长期股权投资。本公司对被投资单位不具有控制、共同控制或重大影响的长期股权投资，作为可供出售金融资产或以公允价值计量且其变动计入当期损益的金融资产核算，其会计政策详见本节五、10“金融工具”。

共同控制，是指本公司按照相关约定对某项安排所共有的控制，并且该安排的相关活动必须经过分享控制权的参与方一致同意后才能决策。重大影响，是指本公司对被投资单位的财务和经营政策有参与决策的权力，但并不能够控制或者与其他方一起共同控制这些政策的制定。

（1）投资成本的确定

对于同一控制下的企业合并取得的长期股权投资，在合并日按照被合并方所有者权益在最终控制方合并财务报表中的账面价值的份额作为长期股权投资的初始投资成本。长期股权投资初始投资成本与支付的现金、转让的非现金资产以及所承担债务账面价值之间的差额，调整资本公积；资本公积不足冲减的，调整留存收益。以发行权益性证券作为合并对价的，在合并日按照被合并方所有者权益在最终控制方合并财务报表中的账面价值的份额作为长期股权投资的初始投资成本，按照发行股份的面值总额作为股本，长期股权投资初始投资成本与所发行股份面值总额之间的差额，调整资本公积；资本公积不足冲减的，调整留存收益。

通过多次交易分步取得同一控制下被合并方的股权，最终形成同一控制下企业合并的，应分别是否属于“一揽子交易”进行处理：属于“一揽子交易”的，将各项交易作为一项取得控制权的交易进行会计处理。不属于“一揽子交易”的，在合并日按照应享有被合并方所有者权益在最终控制方合并财务报表中的账面价值的份额作为长期股权投资的初始投资成本，长期股权投资初始投资成本与达到合并前的长期股权投资账面价值加上合并日进一步取得股份新支付对价的账面价值之和的差额，调整资本公积；资本公积不足冲减的，调整留存收益。合并日之前持有的股权投资因采用权益法核算或为可供出售金融资产而确认的其他综合收益，暂不进行会计处理。

对于非同一控制下的企业合并取得的长期股权投资，在购买日按照合并成本作为长期股权投资的初始投资成本，合并成本包括购买方付出的资产、发生或承担的负债、发行的权益性证券的公允价值之和。

通过多次交易分步取得被购买方的股权，最终形成非同一控制下的企业合并的，应分别是否属于“一揽子交易”进行处理：属于“一揽子交易”的，将各项交易作为一项取得控制权的交易进行会计处理。不属于“一揽子交易”的，按照原持有被购买方的股权投资账面价值加上新增投资成本之和，作为改按成本法核算的长期股权投资的初始投资成本。原持有的股权采用权益法核算的，相关其他综合收益暂不进行会计处理。原持有股权投资为可供出售金融资产的，其公允价值与账面价值之间的差额，以及原计入其他综合收益的累计公允价值变动转入当期损益。

合并方或购买方为企业合并发生的审计、法律服务、评估咨询等中介费用以及其他相关管理费用，于发生时计入当期损益。

除企业合并形成的长期股权投资外的其他股权投资，按成本进行初始计量，该成本视长期股权投资取得方式的不同，分别按照本公司实际支付的现金购买价款、本公司发行的权益性证券的公允价值、投资合同或协议约定的价值、非货币性资产交换交易中换出资产的公允价值或原账面价值、该项长期股权投资自身的公允价值等方式确定。与取得长期股权投资直接相关的费用、税金及其他必要支出也计入投资成本。对于因追加投资能够对被投资单位实施重大影响或实施共同控制但不构成控制的，长期股权投资成本为按照《企业会计准则第 22 号——金融工具确认和计量》确定的原持有股权投资的公允价值加上新增投资成本之和。

（2）后续计量及损益确认方法

对被投资单位具有共同控制（构成共同经营者除外）或重大影响的长期股权投资，采用权益法核算。此外，公司财务报表采用成本法核算能够对被投资单位实施控制的长期股权投资。

① 成本法核算的长期股权投资

采用成本法核算时，长期股权投资按初始投资成本计价，追加或收回投资调整长期股权投资的成本。除取得投资时实际支付的价款或者对价中包含的已宣告但尚未发放的现金股利或者利润外，当期投资收益按照享有被投资单位宣告发放的现金股利或利润确认。

② 权益法核算的长期股权投资

采用权益法核算时，长期股权投资的初始投资成本大于投资时应享有被投资单位可辨认净资产公允价值份额的，不调整长期股权投资的初始投资成本；初始投资成本小于投资时应享有被投资单位可辨认净资产公允价值份额的，其差额计入当期损益，同时调整长期股权投资的成本。

采用权益法核算时，按照应享有或应分担的被投资单位实现的净损益和其他综合收益的份额，分别确认投资收益和其他综合收益，同时调整长期股权投资的账面价值；按照被投资单位宣告分派的利润或现金股利计算应享有的部分，相应减少长期股权投资的账面价值；对于被投资单位除净损益、其他综合收益和利润分配以外所有者权益的其他变动，调整长期股权投资的账面价值并计入资本公积。在确认应享有被投资单位净损益的份额时，以取得投资时被投资单位各项可辨认资产等的公允价值为基础，对被投资单位的净利润进行调整后确认。被投资单位采用的会计政策及会计期间与本公司不一致的，按照本公司的会计政策及会计期间对被投资单位的财务报表进行调整，并据以确认投资收益和其他综合收益。对于本公司与联营企业及合营企业之间发生的交易，投出或出售的资产不构成业务的，未实现内部交易损益按照享有的比例计算归属于本公司的部分予以抵销，在此基础上确认投资损益。但本公司与被投资单位发生的未实现内部交易损失，属于所转让资产减值损失的，不予以抵销。本公司向合营企业或联营企业投出的资产构成业务的，投资方因此取得长期股权投资但未取得控制权的，以投出业务的公允价值作为新增长期股权投资的初始投资成本，初始投资成本与投出业务的账面价值之差，全额计入当期损益。本公司向合营企业或联营企业出售的资产构成业务的，取得的对价与业务的账面价值之差，全额计入当期损益。本公司自联营企业及合营企业购入的资产构成业务的，按《企业会计准则第 20 号——企业合并》的规定进行会计处理，全额确认与交易相关的利得或损失。

在确认应分担被投资单位发生的净亏损时，以长期股权投资的账面价值和其他实质上构成对被投资单位净投资的长期权益减记至零为限。此外，如本公司对被投资单位负有承担额外损失的义务，则按预计承担的义务确认预计负债，计入当期投资损失。被投资单位以后期间实现净利润的，本公司在收益分享额弥补未确认的亏损分担额后，恢复确认收益分享额。

③ 收购少数股权

在编制合并财务报表时，因购买少数股权新增的长期股权投资与按照新增持股比例计算应享有子公司自购买日（或合并日）开始持续计算的净资产份额之间的差额，调整资本公积，资本公积不足冲减的，调整留存收益。

④ 处置长期股权投资

在合并财务报表中，母公司在不丧失控制权的情况下部分处置对子公司的长期股权投资，处置价款与处置长期股权投资相对应享有子公司净资产的差额计入股东权益；母公司部分处置对子公司的长期股权投资导致丧失对子公司控制权的，按本本节五、6“合并财务报表编制的方法”中所述的相关会计政策处理。

其他情形下的长期股权投资处置，对于处置的股权，其账面价值与实际取得价款的差额，计入当期损益。

采用权益法核算的长期股权投资，处置后的剩余股权仍采用权益法核算的，在处置时将原计入股东权益的其他综合收益部分按相应的比例采用与被投资单位直接处置相关资产或负债相同的基础进行会计处理。因被投资方除净损益、其他综合收益和利润分配以外的其他所有者权益变动而确认的所有者权益，按比例结转入当期损益。

采用成本法核算的长期股权投资，处置后剩余股权仍采用成本法核算的，其在取得对被投资单位的控制之前因采用权益法核算或金融工具确认和计量准则核算而确认的其他综合收益，采用与被投资单位直接处置相关资产或负债相同的基础进行会计处理，并按比例结转当期损益；因采用权益法核算而确认的被投资单位净资产中除净损益、其他综合收益和利润分配以外的其他所有者权益变动按比例结转当期损益。

本公司因处置部分股权投资丧失了对被投资单位的控制的，在编制个别财务报表时，处置后的剩余股权能够对被投资单位实施共同控制或施加重大影响的，改按权益法核算，并对该剩余股权视同自取得时即采用权益法核算进行调整；处置后的剩余股权不能对被投资单位实施共同控制或施加重大影响的，改按金融工具确认和计量准则的有关规定进行会计处理，其在丧失控制之日的公允价值与账面价值之间的差额计入当期损益。对于本公司取得对被投资单位的控制之前，因采用权益法核算或金融工具确认和计量准则核算而确认的其他综合收益，在丧失对被投资单位控制时采用与被投资单位直接处置相关资产或负债相同的基础进行会计处理，因采用权益法核算而确认的被投资单位净资产中除净损益、其他综合收益和利润分配以外的其他所有者权益变动在丧失对被投资单位控制时结转入当期损益。其中，处置后的剩余股权采用权益法核算的，其他综合收益和其他所有者权益按比例结转；处置后的剩余股权改按金融工具确认和计量准则进行会计处理的，其他综合收益和其他所有者权益全部结转。

本公司因处置部分股权投资丧失了对被投资单位的共同控制或重大影响的，处置后的剩余股权改按金融工具确认和计量准则核算，其在丧失共同控制或重大影响之日的公允价值与账面价值之间的差额计入当期损益。原股权投资因采用权益法核算而确认的其他综合收益，在终止采用权益法核算时采用与被投资单位直接处置相关资产或负债相同的基础进行会计处理，因被投资方除净损益、其他综合收益和利润分配以外的其他所有者权益变动而确认的所有者权益，在终止采用权益法时全部转入当期投资收益。

本公司通过多次交易分步处置对子公司股权投资直至丧失控制权，如果上述交易属于一揽子交易的，将各项交易作为一项处置子公司股权投资并丧失控制权的交易进行会计处理，在丧失控制权之前每一次处置价款与所处置的股权对应的长期股权投资账面价值之间的差额，先确认为其他综合收益，到丧失控制权时再一并转入丧失控制权的当期损益。

15. 投资性房地产

(1). 如果采用成本计量模式的：

投资性房地产是指为赚取租金或资本增值，或两者兼有而持有的房地产。包括已出租的土地使用权、持有并准备增值后转让的土地使用权、已出租的建筑物等。

投资性房地产按成本进行初始计量。与投资性房地产有关的后续支出，如果与该资产有关的经济利益很可能流入且其成本能可靠地计量，则计入投资性房地产成本。其他后续支出，在发生时计入当期损益。

本公司对投资性房地产按其预计使用寿命及净残值率采用平均年限法计提折旧，投资性房地产的折旧年限、净残值率及年折旧率如下：

| 类别 | 折旧年限（年） | 预计残值率（%） | 年折旧率（%） |
|-------|---------|----------|-----------|
| 房屋建筑物 | 10-50 | 5 | 9.50-1.90 |

投资性房地产的减值测试方法和减值准备计提方法详见本节五、20“长期资产减值”。

投资性房地产的用途改变为自用时，自改变之日起，将该投资性房地产转换为固定资产或无形资产。自用房地产的用途改变为赚取租金或资本增值时，自改变之日起，将固定资产或无形资产转换为投资性房地产。发生转换时，以转换前的账面价值作为转换后的入账价值。

当投资性房地产被处置、或者永久退出使用且预计不能从其处置中取得经济利益时，终止确认该项投资性房地产。投资性房地产出售、转让、报废或毁损的处置收入扣除其账面价值和相关税费后计入当期损益。

16. 固定资产

(1). 确认条件

固定资产是指为生产商品、提供劳务、出租或经营管理而持有的，使用寿命超过一个会计年度的有形资产。固定资产仅在与其有关的经济利益很可能流入本公司，且其成本能够可靠地计量时才予以确认。固定资产按成本并考虑预计弃置费用因素的影响进行初始计量。

(2). 折旧方法

固定资产从达到预定可使用状态的次月起，采用年限平均法在使用寿命内计提折旧。各类固定资产的折旧年限、预计净残值率和年折旧率如下：

| 类别 | 折旧方法 | 折旧年限（年） | 残值率（%） | 年折旧率（%） |
|--------|-------|---------|--------|------------|
| 房屋及建筑物 | 年限平均法 | 10-50 | 5 | 9.50-1.90 |
| 机器设备 | 年限平均法 | 5 | 5 | 19.00 |
| 运输设备 | 年限平均法 | 5-10 | 5 | 19.00-9.50 |
| 办公设备 | 年限平均法 | 5 | 5 | 19.00 |
| 其他 | 年限平均法 | 5 | 5 | 19.00 |

预计净残值是指假定固定资产预计使用寿命已满并处于使用寿命终了时的预期状态，本公司目前从该项资产处置中获得的扣除预计处置费用后的金额。

(3). 固定资产的减值测试方法及减值准备计提方法

固定资产的减值测试方法和减值准备计提方法详见本节五、20“长期资产减值”。

(4). 融资租入固定资产的认定依据、计价和折旧方法

融资租赁为实质上转移了与资产所有权有关的全部风险和报酬的租赁，其所有权最终可能转移，也可能不转移。以融资租赁方式租入的固定资产采用与自有固定资产一致的政策计提租赁资产折旧。能够合理确定租赁期届满时取得租赁资产所有权的在租赁资产使用寿命内计提折旧，无法合理确定租赁期届满能够取得租赁资产所有权的，在租赁期与租赁资产使用寿命两者中较短的期间内计提折旧。

(5). 其他说明

与固定资产有关的后续支出，如果与该固定资产有关的经济利益很可能流入且其成本能可靠地计量，则计入固定资产成本，并终止确认被替换部分的账面价值。除此以外的其他后续支出，在发生时计入当期损益。

当固定资产处于处置状态或预期通过使用或处置不能产生经济利益时，终止确认该固定资产。固定资产出售、转让、报废或毁损的处置收入扣除其账面价值和相关税费后的差额计入当期损益。

本公司至少于年度终了对固定资产的使用寿命、预计净残值和折旧方法进行复核，如发生改变则作为会计估计变更处理。

17. 在建工程

在建工程成本按实际工程支出确定，包括在建期间发生的各项工程支出、工程达到预定可使用状态前的资本化的借款费用以及其他相关费用等。在建工程在达到预定可使用状态后结转为固定资产。

在建工程的减值测试方法和减值准备计提方法详见本节五、20“长期资产减值”。

18. 借款费用

借款费用包括借款利息、折价或溢价的摊销、辅助费用以及因外币借款而发生的汇兑差额等。可直接归属于符合资本化条件的资产的购建或者生产的借款费用，在资产支出已经发生、借款费用已经发生、为使资产达到预定可使用或可销售状态所必要的购建或生产活动已经开始时，开始资本化；构建或者生产的符合资本化条件的资产达到预定可使用状态或者可销售状态时，停止资本化。其余借款费用在发生当期确认为费用。

专门借款当期实际发生的利息费用，减去尚未动用的借款资金存入银行取得的利息收入或进行暂时性投资取得的投资收益后的金额予以资本化；一般借款根据累计资产支出超过专门借款部分的资产支出加权平均数乘以所占用一般借款的资本化率，确定资本化金额。资本化率根据一般借款的加权平均利率计算确定。

资本化期间内，外币专门借款的汇兑差额全部予以资本化；外币一般借款的汇兑差额计入当期损益。

符合资本化条件的资产指需要经过相当长时间的购建或者生产活动才能达到预定可使用或可销售状态的固定资产、投资性房地产和存货等资产。

如果符合资本化条件的资产在购建或生产过程中发生非正常中断、并且中断时间连续超过 3 个月的，暂停借款费用的资本化，直至资产的购建或生产活动重新开始。

19. 无形资产

(1). 计价方法、使用寿命、减值测试

无形资产是指本公司拥有或者控制的没有实物形态的可辨认非货币性资产。

无形资产按成本进行初始计量。与无形资产有关的支出，如果相关的经济利益很可能流入本公司且其成本能可靠地计量，则计入无形资产成本。除此以外的其他项目的支出，在发生时计入当期损益。

取得的土地使用权通常作为无形资产核算。自行开发建造厂房等建筑物，相关的土地使用权支出和建筑物建造成本则分别作为无形资产和固定资产核算。如为外购的房屋及建筑物，则将有关价款在土地使用权和建筑物之间进行分配，难以合理分配的，全部作为固定资产处理。

使用寿命有限的无形资产自可供使用时起，对其原值减去预计净残值和已计提的减值准备累计金额在其预计使用寿命内采用直线法分期平均摊销。使用寿命不确定的无形资产不予摊销。

期末，对使用寿命有限的无形资产的使用寿命和摊销方法进行复核，如发生变更则作为会计估计变更处理。此外，还对使用寿命不确定的无形资产的使用寿命进行复核，如果有证据表明该无形资产为企业带来经济利益的期限是可预见的，则估计其使用寿命并按照使用寿命有限的无形资产的摊销政策进行摊销。

(2). 内部研究开发支出会计政策

本公司内部研究开发项目的支出分为研究阶段支出与开发阶段支出。

研究阶段的支出，于发生时计入当期损益。

开发阶段的支出同时满足下列条件的，确认为无形资产，不能满足下述条件的开发阶段的支出计入当期损益：

- ① 完成该无形资产以使其能够使用或出售在技术上具有可行性；
- ② 具有完成该无形资产并使用或出售的意图；
- ③ 无形资产产生经济利益的方式，包括能够证明运用该无形资产生产的产品存在市场或无形资产自身存在市场，无形资产将在内部使用的，能够证明其有用性；
- ④ 有足够的技术、财务资源和其他资源支持，以完成该无形资产的开发，并有能力使用或出售该无形资产；
- ⑤ 归属于该无形资产开发阶段的支出能够可靠地计量。

无法区分研究阶段支出和开发阶段支出的，将发生的研发支出全部计入当期损益。

(3) 无形资产的减值测试方法及减值准备计提方法

无形资产的减值测试方法和减值准备计提方法详见本节五、20“长期资产减值”。

20. 长期资产减值

对于固定资产、在建工程、使用寿命有限的无形资产、以成本模式计量的投资性房地产及对子公司、合营企业、联营企业的长期股权投资等非流动非金融资产，本公司于资产负债表日判断是否存在减值迹象。如存在减值迹象的，则估计其可收回金额，进行减值测试。商誉、使用寿命不确定的无形资产和尚未达到可使用状态的无形资产，无论是否存在减值迹象，每年均进行减值测试。出现减值的迹象如下：

- (1) 资产的市价当期大幅度下跌，其跌幅明显高于因时间的推移或者正常使用而预计的下跌；
- (2) 企业经营所处的经济、技术或者法律等环境以及资产所处的市场在当期或者将在近期发生重大变化，从而对企业产生不利影响；
- (3) 市场利率或者其他市场投资报酬率在当期已经提高，从而影响企业计算资产预计未来现金流量现值的折现率，导致资产可收回金额大幅度降低；
- (4) 有证据表明资产已经陈旧过时或者其实体已经损坏；
- (5) 资产已经或者将被闲置、终止使用或者计划提前处置；

(6) 企业内部报告的证据表明资产的经济绩效已经低于或者将低于预期, 如资产所创造的净现金流量或者实现的营业利润(或者亏损)远远低于(或者高于)预计金额等;

(7) 其他表明资产可能已经发生减值的迹象。

减值测试结果表明资产的可收回金额低于其账面价值的, 按其差额计提减值准备并计入减值损失。可收回金额为资产的公允价值减去处置费用后的净额与资产预计未来现金流量的现值两者之间的较高者。资产的公允价值根据公平交易中销售协议价格确定; 不存在销售协议但存在资产活跃市场的, 公允价值按照该资产的买方出价确定; 不存在销售协议和资产活跃市场的, 则以可获取的最佳信息为基础估计资产的公允价值。处置费用包括与资产处置有关的法律费用、相关税费、搬运费以及为使资产达到可销售状态所发生的直接费用。资产预计未来现金流量的现值, 按照资产在持续使用过程中和最终处置时所产生的预计未来现金流量, 选择恰当的折现率对其进行折现后的金额加以确定。资产减值准备按单项资产为基础计算并确认, 如果难以对单项资产的可收回金额进行估计的, 以该资产所属的资产组确定资产组的可收回金额。资产组是能够独立产生现金流入的最小资产组合。

在财务报表中单独列示的商誉, 在进行减值测试时, 将商誉的账面价值分摊至预期从企业合并的协同效应中受益的资产组或资产组组合。测试结果表明包含分摊的商誉的资产组或资产组组合的可收回金额低于其账面价值的, 确认相应的减值损失。减值损失金额先抵减分摊至该资产组或资产组组合的商誉的账面价值, 再根据资产组或资产组组合中除商誉以外的其他各项资产的账面价值所占比重, 按比例抵减其他各项资产的账面价值。

上述资产减值损失一经确认, 以后期间不予转回价值得以恢复的部分。

21. 长期待摊费用

长期待摊费用为已经发生但应由报告期和以后各期负担的分摊期限在一年以上的各项费用。长期待摊费用在预计受益期间按直线法摊销。如果长期待摊费用项目不能使以后会计期间受益, 则将尚未摊销的该项目的摊余价值全部转入当期损益。

22. 职工薪酬

(1)、短期薪酬的会计处理方法

本公司职工薪酬主要包括短期职工薪酬、离职后福利、辞退福利以及其他长期职工福利。其中:

短期薪酬主要包括工资、奖金、津贴和补贴、职工福利费、医疗保险费、生育保险费、工伤保险费、住房公积金、工会经费和职工教育经费、非货币性福利等。本公司在职工为本公司提供服务的会计期间将实际发生的短期职工薪酬确认为负债, 并计入当期损益或相关资产成本。其中非货币性福利按公允价值计量。

(2)、离职后福利的会计处理方法

离职后福利主要包括设定提存计划及设定受益计划。其中设定提存计划主要包括基本养老保险、失业保险以及年金等, 相应的应缴存金额于发生时计入相关资产成本或当期损益。

(3)、辞退福利的会计处理方法

在职工劳动合同到期之前解除与职工的劳动关系, 或为鼓励职工自愿接受裁减而提出给予补偿的建议, 在本公司不能单方面撤回因解除劳动关系计划或裁减建议所提供的辞退福利时, 和本公司确认与涉及支付辞退福利的重组相关的成本两者孰早日, 确认辞退福利产生的职工薪酬负债, 并计入当期损益。但辞退福利预期在年度报告期结束后十二个月不能完全支付的, 按照其他长期职工薪酬处理。

职工内部退休计划采用上述辞退福利相同的原则处理。本公司将自职工停止提供服务日至正常退休日的期间拟支付的内退人员工资和缴纳的社会保险费等, 在符合预计负债确认条件时, 计入当期损益(辞退福利)。

(4)、其他长期职工福利的会计处理方法

本公司向职工提供的其他长期职工福利, 符合设定提存计划的, 按照设定提存计划进行会计处理, 除此之外按照设定收益计划进行会计处理。

23. 预计负债

当与对外担保、商业承兑汇票贴现、未决诉讼或仲裁、产品质量保证等或有事项相关的义务同时符合以下条件，确认为预计负债：（1）该义务是本公司承担的现时义务；（2）履行该义务很可能导致经济利益流出；（3）该义务的金额能够可靠地计量。

在资产负债表日，考虑与或有事项有关的风险、不确定性和货币时间价值等因素，按照履行相关现时义务所需支出的最佳估计数对预计负债进行计量。

如果清偿预计负债所需支出全部或部分预期由第三方补偿的，补偿金额在基本确定能够收到时，作为资产单独确认，且确认的补偿金额不超过预计负债的账面价值。

24. 股份支付

（1）股份支付的会计处理方法

股份支付是为了获取职工或其他方提供服务而授予权益工具或者承担以权益工具为基础确定的负债的交易。股份支付分为以权益结算的股份支付和以现金结算的股份支付。

① 以权益结算的股份支付

用以换取职工提供的服务的权益结算的股份支付，以授予职工权益工具在授予日的公允价值计量。该公允价值的金额在完成等待期内的服务或达到规定业绩条件才可行权的情况下，在等待期内以对可行权权益工具数量的最佳估计为基础，按直线法计算计入相关成本或费用；在授予后立即可行权时，在授予日计入相关成本或费用，相应增加资本公积。

在等待期内每个资产负债表日，本公司根据最新取得的可行权职工人数变动等后续信息做出最佳估计，修正预计可行权的权益工具数量。上述估计的影响计入当期相关成本或费用，并相应调整资本公积。

用以换取其他方服务的权益结算的股份支付，如果其他方服务的公允价值能够可靠计量，按照其他方服务在取得日的公允价值计量，如果其他方服务的公允价值不能可靠计量，但权益工具的公允价值能够可靠计量的，按照权益工具在服务取得日的公允价值计量，计入相关成本或费用，相应增加股东权益。

当授予权益工具的公允价值无法可靠计量时，在服务取得日、后续每个资产负债表日以及结算日，按权益工具的内在价值计量，内在价值变动计入当期损益。

② 以现金结算的股份支付

以现金结算的股份支付，按照本公司承担的以股份或其他权益工具为基础确定的负债的公允价值计量。如授予后立即可行权，在授予日计入相关成本或费用，相应增加负债；如须完成等待期内的服务或达到规定业绩条件以后才可行权，在等待期的每个资产负债表日，以对可行权情况的最佳估计为基础，按照本公司承担负债的公允价值金额，将当期取得的服务计入成本或费用，相应增加负债。

在相关负债结算前的每个资产负债表日以及结算日，对负债的公允价值重新计量，其变动计入当期损益。

（2）修改、终止股份支付计划的相关会计处理

本公司对股份支付计划进行修改时，若修改增加了所授予权益工具的公允价值，按照权益工具公允价值的增加相应确认取得服务的增加。权益工具公允价值的增加是指修改前后的权益工具在修改日的公允价值之间的差额。若修改减少了股份支付公允价值总额或采用了其他不利于职工的方式，则仍继续对取得的服务进行会计处理，视同该变更从未发生，除非本公司取消了部分或全部已授予的权益工具。

在等待期内，如果取消了授予的权益工具，本公司对取消所授予的权益性工具作为加速行权处理，将剩余等待期内应确认的金额立即计入当期损益，同时确认资本公积。职工或其他方能够选择满足非可行权条件但在等待期内未满足的，本公司将其作为授予权益工具的取消处理。

25. 优先股、永续债等其他金融工具

（1）永续债和优先股等的区分

本公司发行的永续债和优先股等金融工具，同时符合以下条件的，作为权益工具：

①该金融工具不包括交付现金或其他金融资产给其他方，或在潜在不利条件下与其他方交换金融资产或金融负债的合同义务；

②如将来须用或可用企业自身权益工具结算该金融工具的，如该金融工具为非衍生工具，则不包括交付可变数量的自身权益工具进行结算的合同义务；如为衍生工具，则本公司只能通过以固定数量的自身权益工具交换固定金额的现金或其他金融资产结算该金融工具。

除按上述条件可归类为权益工具的金融工具以外，本公司发行的其他金融工具应归类为金融负债。

本公司发行的金融工具为复合金融工具的，按照负债成分的公允价值确认为一项负债，按实际收到的金额扣除负债成分的公允价值后的金额，确认为“其他权益工具”。发行复合金融工具发生的交易费用，在负债成分和权益成分之间按照各自占总发行价款的比例进行分摊。

(2) 永续债和优先股等的会计处理方法

归类为金融负债的永续债和优先股等金融工具，其相关利息、股利（或股息）、利得或损失，以及赎回或再融资产生的利得或损失等，除符合资本化条件的借款费用（参见本节五、18“借款费用”）以外，均计入当期损益。

归类为权益工具的永续债和优先股等金融工具，其发行（含再融资）、回购、出售或注销时，本公司作为权益的变动处理，相关交易费用亦从权益中扣减。本公司对权益工具持有方的分配作为利润分配处理。

本公司不确认权益工具的公允价值变动。

26. 收入

本公司的营业收入主要包括影视拍摄基地旅游门票收入、广告收入、影视经营收入、影视设施租赁及制作收入，收入确认原则如下：

旅游门票收入在门票出售并已收到现金或取得收款权利时确认收入的实现；

广告收入在劳务已提供（广告见诸媒体）并已取得收款权利时确认收入的实现；

影视经营收入在影视剧版权（含电视剧首播权等播映权）转移并已取得收款权利时确认收入的实现；

影视设施租赁及制作收入根据租赁协议及提供服务时间确认收入的实现。

27. 政府补助

政府补助是指本公司从政府无偿取得货币性资产和非货币性资产，不包括政府作为所有者投入的资本。政府补助分为与资产相关的政府补助和与收益相关的政府补助。

政府补助为货币性资产的，按照收到或应收的金额计量。政府补助为非货币性资产的，按照公允价值计量；公允价值不能够可靠取得的，按照名义金额计量。按照名义金额计量的政府补助，直接计入当期损益。

(1)、与资产相关的政府补助判断依据及会计处理方法

与资产相关的政府补助，确认为递延收益，并在相关资产的使用寿命内平均分配计入当期损益。

(2)、与收益相关的政府补助判断依据及会计处理方法

与收益相关的政府补助，用于补偿以后期间的相关费用和损失的，确认为递延收益，并在确认相关费用的期间计入当期损益；用于补偿已经发生的相关费用和损失的，直接计入当期损益。

已确认的政府补助需要返还时，存在相关递延收益余额的，冲减相关递延收益账面余额，超出部分计入当期损益；不存在相关递延收益的，直接计入当期损益。

28. 递延所得税资产/递延所得税负债

某些资产、负债项目的账面价值与其计税基础之间的差额，以及未作为资产和负债确认但按照税法规定可以确定其计税基础的项目的账面价值与计税基础之间的差额产生的暂时性差异，采用资产负债表债务法确认递延所得税资产及递延所得税负债。

与商誉的初始确认有关，以及与既不是企业合并、发生时也不影响会计利润和应纳税所得额（或可抵扣亏损）的交易中产生的资产或负债的初始确认有关的应纳税暂时性差异，不予确认有关的递延所得税负债。此外，对与子公司、联营企业及合营企业投资相关的应纳税暂时性差异，如果本公司能够控制暂时性差异转回的时间，而且该暂时性差异在可预见的未来很可能不会转回，也不予确认有关的递延所得税负债。除上述例外情况，本公司确认其他所有应纳税暂时性差异产生的递延所得税负债。

与既不是企业合并、发生时也不影响会计利润和应纳税所得额（或可抵扣亏损）的交易中产生的资产或负债的初始确认有关的可抵扣暂时性差异，不予确认有关的递延所得税资产。此外，对与子公司、联营企业及合营企业投资相关的可抵扣暂时性差异，如果暂时性差异在可预见的未来不是很可能转回，或者未来不是很可能获得用来抵扣可抵扣暂时性差异的应纳税所得额，不予确认有关的递延所得税资产。除上述例外情况，本公司以很可能取得用来抵扣可抵扣暂时性差异的应纳税所得额为限，确认其他可抵扣暂时性差异产生的递延所得税资产。

对于能够结转以后年度的可抵扣亏损和税款抵减，以很可能获得用来抵扣可抵扣亏损和税款抵减的未来应纳税所得额为限，确认相应的递延所得税资产。

资产负债表日，对于递延所得税资产和递延所得税负债，根据税法规定，按照预期收回相关资产或清偿相关负债期间的适用税率计量。

于资产负债表日，对递延所得税资产的账面价值进行复核，如果未来很可能无法获得足够的应纳税所得额用以抵扣递延所得税资产的利益，则减记递延所得税资产的账面价值。在很可能获得足够的应纳税所得额时，减记的金额予以转回。

当拥有以净额结算的法定权利，且意图以净额结算或取得资产、清偿负债同时进行，本公司当期所得税资产及当期所得税负债以抵销后的净额列报。

当拥有以净额结算当期所得税资产及当期所得税负债的法定权利，且递延所得税资产及递延所得税负债是与同一税收征管部门对同一纳税主体征收的所得税相关或者是对不同的纳税主体相关，但在未来每一具有重要性的递延所得税资产及负债转回的期间内，涉及的纳税主体意图以净额结算当期所得税资产和负债或是同时取得资产、清偿负债时，本公司递延所得税资产及递延所得税负债以抵销后的净额列报。

29. 租赁

本公司在租赁开始日将租赁分为融资租赁和经营租赁。

融资租赁为实质上转移了与资产所有权有关的全部风险和报酬的租赁，其所有权最终可能转移，也可能不转移。融资租赁以外的其他租赁为经营租赁。

(1)、经营租赁的会计处理方法

本公司作为承租人记录经营租赁业务

经营租赁的租金支出在租赁期内的各个期间按直线法计入相关资产成本或当期损益。初始直接费用计入当期损益。或有租金于实际发生时计入当期损益。

本公司作为出租人记录经营租赁业务

经营租赁的租金收入在租赁期内的各个期间按直线法确认为当期损益。对金额较大的初始直接费用于发生时予以资本化，在整个租赁期间内按照与确认租金收入相同的基础分期计入当期损益；其他金额较小的初始直接费用于发生时计入当期损益。或有租金于实际发生时计入当期损益。

(2)、融资租赁的会计处理方法

本公司作为承租人记录融资租赁业务

于租赁期开始日，将租赁开始日租赁资产的公允价值与最低租赁付款额现值两者中较低者作为租入资产的入账价值，将最低租赁付款额作为长期应付款的入账价值，其差额作为未确认融资费用。此外，在租赁谈判和签订租赁合同过程中发生的，可归属于租赁项目的初始直接费用也计入租入资产价值。最低租赁付款额扣除未确认融资费用后的余额分别长期负债和一年内到期的长期负债列示。

未确认融资费用在租赁期内采用实际利率法计算确认当期的融资费用。或有租金于实际发生时计入当期损益。

本公司作为出租人记录融资租赁业务

于租赁期开始日，将租赁开始日最低租赁收款额与初始直接费用之和作为应收融资租赁款的入账价值，同时记录未担保余值；将最低租赁收款额、初始直接费用及未担保余值之和与其现值之和的差额确认为未实现融资收益。应收融资租赁款扣除未实现融资收益后的余额分别长期债权和一年内到期的长期债权列示。

未实现融资收益在租赁期内采用实际利率法计算确认当期的融资收入。或有租金于实际发生时计入当期损益。

30. 所得税

所得税的会计核算采用资产负债表债务法。所得税费用包括当期所得税和递延所得税。除将与直接计入股东权益的交易和事项相关的当年所得税和递延所得税计入股东权益，以及企业合并产生的递延所得税调整商誉的账面价值外，其余的当期所得税和递延所得税费用或收益计入当期损益。

当期所得税是指企业按照税务规定计算确定的针对当期发生的交易和事项，应交纳给税务部门的金额，即应交所得税；递延所得税是指按照资产负债表债务法应予确认的递延所得税资产和递延所得税负债在期末应有的金额相对于原已确认金额之间的差额。

31. 其他重要的会计政策和会计估计

终止经营，是指满足下列条件之一的已被本公司处置或划归为持有待售的、在经营和编制财务报表时能够单独区分的组成部分：①该组成部分代表一项独立的主要业务或一个主要经营地区；②该组成部分是拟对一项独立的主要业务或一个主要经营地区进行处置计划的一部分；③该组成部分是仅仅为了再出售而取得的子公司。

终止经营的会计处理方法参见本节五、13“划分为持有待售资产”相关描述。

32. 重要会计政策和会计估计的变更

(1)、重要会计政策变更

√适用□不适用

① 因执行新企业会计准则导致的会计政策变更

2014年初，财政部分别以财会[2014]6号、7号、8号、10号、11号、14号及16号发布了《企业会计准则第39号——公允价值计量》、《企业会计准则第30号——财务报表列报》、《企业会计准则第9号——职工薪酬》、《企业会计准则第33号——合并财务报表》、《企业会计准则第40号——合营安排》、《企业会计准则第2号——长期股权投资》及《企业会计准则第41号——在其他主体中权益的披露》，要求自2014年7月1日起在所有执行企业会计准则的企业范围内施行，鼓励在境外上市的企业提前执行。2014年6月20日，财政部以财会[2014]23号发布了《企业会计准则第37号——金融工具列报（2014年修订）》，要求在2014年年度及以后期间的财务报告中按照该准则的要求对金融工具进行列报。2014年7月23日，财政部以财政部令76号发布了财政部关于修改《企业会计准则——基本准则》的决定，要求自发布之日起执行修订后基本准则。

经本公司第六届董事会第十七次会议于2015年4月27日决议通过，本公司于2014年7月1日起按照财政部相关规定开始执行上述新颁布及修订后的基本准则及具体准则。

② 会计政策变更内容及影响如下

a、《企业会计准则第2号——长期股权投资》相关政策变化

执行《企业会计准则第2号——长期股权投资（2014年修订）》之前，本公司对被投资单位不具有共同控制或重大影响，并且在活跃市场中没有报价、公允价值不能可靠计量的股权投资，作为长期股权投资并采用成本法进行核算。执行《企业会计准则第2号——长期股权投资（2014年修订）》后，本公司将对被投资单位不具有共同控制或重大影响，并且在活跃市场中没有报价、公允价值不能可靠计量的股权投资作为可供出售金融资产核算。

本会计政策变更对公司2014年度及以前年度的财务状况、经营成果未产生重大影响，也不存在追溯调整事项。

b、《企业会计准则第9号——职工薪酬》相关政策变化

执行《企业会计准则第9号——职工薪酬（2014年修订）》之前，对于辞退福利，在职工劳动合同到期之前解除与职工的劳动关系，或为鼓励职工自愿接受裁减而提出给予补偿的建议，如果本公司已经制定正式的解除劳动关系计划或提出自愿裁减建议并即将实施，同时本公司不能单方面撤回解除劳动关系计划或裁减建议的，确认因解除与职工劳动关系给予补偿产生的预计负债，并计入当期损益。执行《企业会计准则第9号——职工薪酬（2014年修订）》后，辞退福利的会计政策详见本节五、22。

本会计政策变更对公司2014年度及以前年度的财务状况、经营成果未产生重大影响，也不存在追溯调整事项。

c、《企业会计准则第30号——财务报表列报》相关政策变化

按照《企业会计准则第30号——财务报表列报（2014年修订）》要求在资产负债表中所有者权益类增加“其他综合收益”项目，核算根据其他会计准则规定未在当期损益中确认的各项利得和损失；在利润表中，应将其他综合收益项目划分为两类：（1）以后会计期间不能重分类进损益的其他综合收益项目；（2）以后会计期间在满足特定条件时将重分类进损益的其他综合收益项目。

本会计政策变更对公司2014年度及以前年度的财务状况、经营成果未产生重大影响，也不存在追溯调整事项。

d、《企业会计准则第33号——合并财务报表》相关政策变化

在《企业会计准则第33号——合并财务报表（2014年修订）》之前执行“合并财务报表的合并范围应当以控制为基础予以确定。控制是指一个企业能够决定另一个企业的财务和经营政策，并能据以从另一个企业的经营活动中获取利益的权力。”修订后执行“合并财务报表的合并范围应当以控制为基础予以确定”，但将“控制”的定义修改为“指投资方拥有对被投资方的权力，通过参与被投资方的相关活动而享有可变回报，并且有能力运用对被投资方的权力影响其回报金额”

本会计政策变更对公司2014年度及以前年度的财务状况、经营成果未产生重大影响，也不存在追溯调整事项。

e、《企业会计准则第39号——公允价值计量》相关政策变化

按照新颁布的《企业会计准则第39号——公允价值计量》规定和要求，规范了公允价值计量及估值技术的应用等相关政策，并在财务报告中对公允价值信息进行更广泛的披露。

本会计政策变更对公司2014年度及以前年度的财务状况、经营成果未产生重大影响，按照准则的规定也无需进行追溯调整。

f、《企业会计准则第40号——合营安排》相关政策变化

按照新颁布的《企业会计准则第40号——合营安排》的规定和要求，增加了合营安排的相关会计政策，详见本节五、7。

本会计政策变更对公司2014年度及以前年度的财务状况、经营成果未产生重大影响，也不存在追溯调整事项。

g、《企业会计准则第41号——在其他主体中权益的披露》相关政策变化

按照新颁布的《企业会计准则第41号——在其他主体中权益的披露》的规定和要求，完善了公司在子公司、合营企业、联营企业中权益的财务报告披露内容。本财务报表已按该准则的规定进行披露。

本会计政策变更对公司2014年度及以前年度的财务状况、经营成果未产生重大影响，也不存在追溯调整事项。

h、《企业会计准则第37号——金融工具列报》相关政策变化

在《企业会计准则第37号——金融工具列报（2014年修订）》增加了有关抵销的规定和披露要求，增加了金融资产转移的披露要求，修改了金融资产和金融负债到期期限分析的披露要求。本财务报表已按该准则进行列报，并对可比年度财务报表附注的披露进行了相应调整。

本次会计政策变更对公司2014年度及以前年度的财务状况、经营成果未产生重大影响，也不存在追溯调整事项。

(2)、重要会计估计变更

适用 不适用

33. 重大会计判断和估计

本公司在运用会计政策过程中，由于经营活动内在的不确定性，本公司需要对无法准确计量的报表项目的账面价值进行判断、估计和假设。这些判断、估计和假设是基于本公司管理层过去的历史经验，并在考虑其他相关因素的基础上做出的。这些判断、估计和假设会影响收入、费用、资产和负债的报告金额以及资产负债表日或有负债的披露。然而，这些估计的不确定性所导致的实际结果可能与本公司管理层当前的估计存在差异，进而造成对未来受影响的资产或负债的账面金额进行重大调整。

本公司对前述判断、估计和假设在持续经营的基础上进行定期复核，会计估计的变更仅影响变更当期的，其影响数在变更当期予以确认；既影响变更当期又影响未来期间的，其影响数在变更当期和未来期间予以确认。

六、税项

1. 主要税种及税率

| 税种 | 计税依据 | 税率 |
|---------|------------------|-----------|
| 增值税 | 商品销售收入、部分现代服务业收入 | 3%、6%、17% |
| 营业税 | 除增值税收入外的其他营业收入 | 3%、5% |
| 城市维护建设税 | 增值税、营业税额 | 7% |
| 企业所得税 | 应纳税所得额 | 25% |
| 教育费附加 | 增值税、营业税额 | 5% |
| 文化事业建设费 | 广告业务应纳税收入额 | 3% |

七、合并财务报表项目注释

1、货币资金

单位：元 币种：人民币

| 项目 | 期末余额 | 期初余额 |
|---------------|----------------|----------------|
| 库存现金 | 57,201.54 | 41,193.82 |
| 银行存款 | 693,558,856.06 | 642,415,707.59 |
| 其他货币资金 | | |
| 合计 | 693,616,057.60 | 642,456,901.41 |
| 其中：存放在境外的款项总额 | | |

其他说明

货币资金年末余额中不存在因抵押或冻结等对使用有限制、存放在境外、有潜在回收风险的存款。

2、应收票据

(1). 应收票据分类列示

单位：元 币种：人民币

| 项目 | 期末余额 | 期初余额 |
|--------|--------------|------|
| 银行承兑票据 | 5,829,500.00 | |
| 商业承兑票据 | | |
| | | |
| 合计 | 5,829,500.00 | |

3、应收账款

(1). 应收账款分类披露

单位：元 币种：人民币

| 类别 | 期末余额 | | | | | 期初余额 | | | | |
|-----------------------|----------------|--------|---------------|----------|----------------|----------------|--------|---------------|----------|----------------|
| | 账面余额 | | 坏账准备 | | 账面 价值 | 账面余额 | | 坏账准备 | | 账面 价值 |
| | 金额 | 比例 (%) | 金额 | 计提比例 (%) | | 金额 | 比例 (%) | 金额 | 计提比例 (%) | |
| 单项金额重大并单独计提坏账准备的应收账款 | | | | | | | | | | |
| 按信用风险特征组合计提坏账准备的应收账款 | 122,204,630.05 | 100.00 | 20,511,334.03 | 16.78 | 101,693,296.02 | 127,293,030.29 | 100.00 | 16,614,908.70 | 13.05 | 110,678,121.59 |
| 单项金额不重大但单独计提坏账准备的应收账款 | | | | | | | | | | |
| 合计 | 122,204,630.05 | / | 20,511,334.03 | / | 101,693,296.02 | 127,293,030.29 | / | 16,614,908.70 | / | 110,678,121.59 |

期末单项金额重大并单项计提坏帐准备的应收账款

适用 不适用

组合中，按账龄分析法计提坏账准备的应收账款：

√适用□不适用

单位：元 币种：人民币

| 账龄 | 期末余额 | | |
|------------|----------------|---------------|--------|
| | 应收账款 | 坏账准备 | 计提比例 |
| 1 年以内 | | | |
| 其中：1 年以内分项 | | | |
| | 36,581,281.35 | | 0.00 |
| 1 年以内小计 | 36,581,281.35 | | |
| 1 至 2 年 | 10,359,446.50 | 517,972.33 | 5.00 |
| 2 至 3 年 | 56,700,000.00 | 5,670,000.00 | 10.00 |
| 3 年以上 | | | |
| 3 至 4 年 | 6,057,915.00 | 1,817,374.50 | 30.00 |
| 4 至 5 年 | | | 50.00 |
| 5 年以上 | 12,505,987.20 | 12,505,987.20 | 100.00 |
| 合计 | 122,204,630.05 | 20,511,334.03 | |

组合中，采用余额百分比法计提坏账准备的应收账款：

□适用√不适用

(2). 本期计提、收回或转回的坏账准备情况：

本期计提坏账准备金额 3,896,425.33 元；本期收回或转回坏账准备金额 0.00 元。

(3). 按欠款方归集的期末余额前五名的应收账款情况：

| 单位名称 | 款项性质 | 年末余额 | 欠款年限 | 占应收账款的比例 (%) | 坏账准备 |
|------------------|------|----------------|-------|--------------|--------------|
| 北京中视丰德影视版权代理有限公司 | 节目款 | 56,700,000.00 | 2-3 年 | 46.40 | 5,670,000.00 |
| 浙江好风影视娱乐有限公司 | 节目款 | 25,425,000.00 | 1 年以内 | 20.80 | |
| 江西省广播电视总台 | 节目款 | 10,825,040.00 | | | |
| | 其中： | 6,300,000.00 | 1-2 年 | 5.16 | 315,000.00 |
| | | 4,525,040.00 | 3-4 年 | 3.70 | 1,357,512.00 |
| 广西电视台广告与节目营销中心 | 节目款 | 6,265,900.00 | 1 年以内 | 5.13 | |
| 江苏华夏影视文化传媒有限公司 | 广告款 | 2,717,000.00 | 1-2 年 | 2.22 | 135,850.00 |
| 合计 | | 101,932,940.00 | | 83.41 | 7,478,362.00 |

4、预付款项

(1). 预付款项按账龄列示

单位：元 币种：人民币

| 账龄 | 期末余额 | | 期初余额 | |
|------|---------------|--------|---------------|--------|
| | 金额 | 比例(%) | 金额 | 比例(%) |
| 1年以内 | 9,820,735.79 | 98.16 | 19,040,829.22 | 98.56 |
| 1至2年 | | | 264,668.97 | 1.37 |
| 2至3年 | 171,007.20 | 1.71 | | |
| 3年以上 | 12,984.30 | 0.13 | 12,984.30 | 0.07 |
| 合计 | 10,004,727.29 | 100.00 | 19,318,482.49 | 100.00 |

(2). 按预付对象归集的期末余额前五名的预付款情况：

| 单位名称 | 款项性质 | 年末余额 | 占预付款项的比例(%) | 年限 |
|--------------|------|--------------|-------------|------|
| 中央电视台 | 广告款 | 8,697,211.34 | 86.93 | 1年以内 |
| 海南整合同景广告有限公司 | 广告款 | 405,660.36 | 4.05 | 1年以内 |
| 无锡市供电局 | 预付电费 | 341,070.18 | 3.41 | 1年以内 |
| 兰州佳润广告策划有限公司 | 广告款 | 224,660.36 | 2.25 | 1年以内 |
| 预缴税金 | 预缴税金 | 171,007.20 | 1.71 | 2-3年 |
| 合计 | | 9,839,609.44 | 98.35 | |

5、其他应收款

(1). 其他应收款分类披露

单位：元 币种：人民币

| 类别 | 期末余额 | | | | | 期初余额 | | | | |
|------------------------|----------------|--------|---------------|----------|----------------|----------------|--------|---------------|----------|----------------|
| | 账面余额 | | 坏账准备 | | 账面价值 | 账面余额 | | 坏账准备 | | 账面价值 |
| | 金额 | 比例 (%) | 金额 | 计提比例 (%) | | 金额 | 比例 (%) | 金额 | 计提比例 (%) | |
| 单项金额重大并单独计提坏账准备的其他应收款 | | | | | | 50,000,000.00 | 23.68 | | | 50,000,000.00 |
| 按信用风险特征组合计提坏账准备的其他应收款 | 159,205,359.84 | 100.00 | 33,603,654.24 | 21.11 | 125,601,705.60 | 161,123,421.01 | 76.32 | 25,172,714.61 | 15.62 | 135,950,706.40 |
| 单项金额不重大但单独计提坏账准备的其他应收款 | | | | | | | | | | |
| 合计 | 159,205,359.84 | / | 33,603,654.24 | / | 125,601,705.60 | 211,123,421.01 | / | 25,172,714.61 | / | 185,950,706.40 |

期末单项金额重大并单项计提坏帐准备的其他应收款

适用 不适用

组合中，按账龄分析法计提坏账准备的其他应收款：

适用 不适用

单位：元 币种：人民币

| 账龄 | 期末余额 | | |
|------------|---------------|--------------|-------|
| | 其他应收款 | 坏账准备 | 计提比例 |
| 1 年以内 | | | |
| 其中：1 年以内分项 | | | |
| | 19,974,657.45 | | 0.00 |
| 1 年以内小计 | 19,974,657.45 | | |
| 1 至 2 年 | 40,105,197.87 | 2,005,259.90 | 5.00 |
| 2 至 3 年 | 70,949,938.00 | 7,094,993.80 | 10.00 |
| 3 至 4 年 | 245,951.40 | 73,785.42 | 30.00 |

| | | | |
|---------|----------------|---------------|--------|
| 4 至 5 年 | 7,000,000.00 | 3,500,000.00 | 50.00 |
| 5 年以上 | 20,929,615.12 | 20,929,615.12 | 100.00 |
| 合计 | 159,205,359.84 | 33,603,654.24 | |

组合中，采用余额百分比法计提坏账准备的其他应收款：

适用 不适用

组合中，采用其他方法计提坏账准备的其他应收款：

适用 不适用

(2). 本期计提、收回或转回的坏账准备情况：

本期计提坏账准备金额 8,430,939.63 元；本期收回或转回坏账准备金额 0.00 元。

(3). 其他应收款按款项性质分类情况

| 款项性质 | 期末账面余额 | 期初账面余额 |
|-------|----------------|----------------|
| 项目制作款 | 155,975,562.37 | 158,642,516.78 |
| 备用金 | 451,972.52 | 748,643.46 |
| 保证金 | 1,263,574.64 | 50,311,525.48 |
| 其他 | 1,514,250.31 | 1,420,735.29 |
| 合计 | 159,205,359.84 | 211,123,421.01 |

(4). 按欠款方归集的期末余额前五名的其他应收款情况:

单位: 元 币种: 人民币

| 单位名称 | 款项的性质 | 期末余额 | 账龄 | 占其他应收款期末余额合计数的比例(%) | 坏账准备期末余额 |
|--------------|-------|----------------|------|---------------------|---------------|
| 《抹布女也有春天》制作款 | 制作款 | 49,590,000.00 | 1-3年 | 31.15 | 4,045,500.00 |
| 《第三种爱情》制作款 | 制作款 | 47,025,000.00 | 1-3年 | 29.54 | 4,331,250.00 |
| 《明天你好》制作款 | 制作款 | 9,720,000.00 | 1年以内 | 6.10 | |
| 《冲天炮》制作款 | 制作款 | 9,504,000.00 | 1-2年 | 5.97 | 475,200.00 |
| 《青城缘》制作款 | 制作款 | 7,000,000.00 | 4-5年 | 4.40 | 3,500,000.00 |
| 合计 | / | 122,839,000.00 | / | 77.16 | 12,351,950.00 |

6、存货

(1). 存货分类

单位: 元 币种: 人民币

| 项目 | 期末余额 | | | 期初余额 | | |
|-----------------|----------------|------|----------------|----------------|------|----------------|
| | 账面余额 | 跌价准备 | 账面价值 | 账面余额 | 跌价准备 | 账面价值 |
| 原材料 | 254,650.96 | | 254,650.96 | 183,694.80 | | 183,694.80 |
| 在产品 | | | | | | |
| 库存商品 | 422,294.60 | | 422,294.60 | 477,027.30 | | 477,027.30 |
| 周转材料 | 244,258.76 | | 244,258.76 | 230,663.00 | | 230,663.00 |
| 消耗性生物资产 | | | | | | |
| 建造合同形成的已完工未结算资产 | | | | | | |
| 在拍剧目 | 57,249,534.59 | | 57,249,534.59 | 38,981,164.54 | | 38,981,164.54 |
| 已完成剧目 | 55,716,856.91 | | 55,716,856.91 | 68,377,019.28 | | 68,377,019.28 |
| 合计 | 113,887,595.82 | | 113,887,595.82 | 108,249,568.92 | | 108,249,568.92 |

年末存货余额中主要的影视剧系《客家人》、《赵氏孤儿》、《玉玺记》等。

(2). 存货期末余额含有借款费用资本化金额的说明:

年末存货余额中无借款费用资本化金额。

7、其他流动资产

单位: 元 币种: 人民币

| 项目 | 期末余额 | 期初余额 |
|-----|--------------|--------------|
| 保险费 | 306,327.03 | 395,761.90 |
| 房租 | | 535,997.50 |
| 其他 | 1,730,059.93 | 3,520,109.71 |
| 合计 | 2,036,386.96 | 4,451,869.11 |

其他说明

其他流动资产年末余额其他项主要为预缴税款。

8、投资性房地产

投资性房地产计量模式

(1). 采用成本计量模式的投资性房地产

√适用□不适用

单位：元 币种：人民币

| 项目 | 房屋、建筑物 | 土地使用权 | 在建工程 | 合计 |
|--------------------|---------------|-------|------|---------------|
| 一、账面原值 | | | | |
| 1. 期初余额 | 12,737,558.31 | | | 12,737,558.31 |
| 2. 本期增加金额 | | | | |
| (1) 外购 | | | | |
| (2) 存货\固定资产\在建工程转入 | | | | |
| (3) 企业合并增加 | | | | |
| | | | | |
| 3. 本期减少金额 | | | | |
| (1) 处置 | | | | |
| (2) 其他转出 | | | | |
| | | | | |
| 4. 期末余额 | 12,737,558.31 | | | 12,737,558.31 |
| 二、累计折旧和累计摊销 | | | | |
| 1. 期初余额 | 1,694,095.20 | | | 1,694,095.20 |
| 2. 本期增加金额 | 242,035.20 | | | 242,035.20 |
| (1) 计提或摊销 | 242,035.20 | | | 242,035.20 |
| | | | | |
| 3. 本期减少金额 | | | | |
| (1) 处置 | | | | |
| (2) 其他转出 | | | | |
| | | | | |
| 4. 期末余额 | 1,936,130.40 | | | 1,936,130.40 |
| 三、减值准备 | | | | |
| 1. 期初余额 | | | | |
| 2. 本期增加金额 | | | | |
| (1) 计提 | | | | |
| | | | | |
| 3. 本期减少金额 | | | | |
| (1) 处置 | | | | |
| (2) 其他转出 | | | | |
| | | | | |
| 4. 期末余额 | | | | |

| | | | | |
|-----------|---------------|--|--|---------------|
| 四、账面价值 | | | | |
| 1. 期末账面价值 | 10,801,427.91 | | | 10,801,427.91 |
| 2. 期初账面价值 | 11,043,463.11 | | | 11,043,463.11 |

9、固定资产

(1). 固定资产情况

单位：元 币种：人民币

| 项目 | 房屋及建筑物 | 机器设备 | 运输工具 | 办公设备 | 其他 | 合计 |
|------------|----------------|----------------|---------------|---------------|---------------|----------------|
| 一、账面原值： | | | | | | |
| 1. 期初余额 | 571,823,259.09 | 286,091,814.60 | 30,598,492.90 | 21,518,702.19 | 22,825,926.84 | 932,858,195.62 |
| 2. 本期增加金额 | 6,458,278.12 | 7,543,265.04 | 1,889,788.00 | 1,036,599.50 | 1,201,556.32 | 18,129,486.98 |
| (1) 购置 | 258,353.00 | 7,487,133.54 | 1,889,788.00 | 1,036,599.50 | 651,014.49 | 11,322,888.53 |
| (2) 在建工程转入 | 6,199,925.12 | 56,131.50 | | | 550,541.83 | 6,806,598.45 |
| (3) 企业合并增加 | | | | | | |
| 3. 本期减少金额 | | 7,307,706.54 | 2,316,227.00 | 661,397.04 | | 10,285,330.58 |
| (1) 处置或报废 | | 7,307,706.54 | 2,316,227.00 | 661,397.04 | | 10,285,330.58 |
| 4. 期末余额 | 578,281,537.21 | 286,327,373.10 | 30,172,053.90 | 21,893,904.65 | 24,027,483.16 | 940,702,352.02 |
| 二、累计折旧 | | | | | | |
| 1. 期初余额 | 220,123,432.11 | 225,933,924.18 | 19,261,351.12 | 12,090,519.60 | 18,510,771.26 | 495,919,998.27 |
| 2. 本期增加金额 | 10,608,178.13 | 15,014,422.65 | 2,576,188.78 | 2,545,021.97 | 1,098,892.54 | 31,842,704.07 |
| (1) 计提 | 10,608,178.13 | 15,014,422.65 | 2,576,188.78 | 2,545,021.97 | 1,098,892.54 | 31,842,704.07 |
| 3. 本期减少金额 | | 6,943,606.75 | 2,200,415.65 | 628,327.18 | | 9,772,349.58 |
| (1) 处置或报废 | | 6,943,606.75 | 2,200,415.65 | 628,327.18 | | 9,772,349.58 |
| 4. 期末余额 | 230,731,610.24 | 234,004,740.08 | 19,637,124.25 | 14,007,214.39 | 19,609,663.80 | 517,990,352.76 |
| 三、减值准备 | | | | | | |
| 1. 期初余额 | | | | | | |
| 2. 本期增加金额 | | | | | | |
| (1) 计提 | | | | | | |

| | | | | | | |
|-----------|----------------|---------------|---------------|--------------|--------------|----------------|
| 3. 本期减少金额 | | | | | | |
| (1) 处置或报废 | | | | | | |
| 4. 期末余额 | | | | | | |
| 四、账面价值 | | | | | | |
| 1. 期末账面价值 | 347,549,926.97 | 52,322,633.02 | 10,534,929.65 | 7,886,690.26 | 4,417,819.36 | 422,711,999.26 |
| 2. 期初账面价值 | 351,699,826.98 | 60,157,890.42 | 11,337,141.78 | 9,428,182.59 | 4,315,155.58 | 436,938,197.35 |

10、在建工程

(1). 在建工程情况

单位：元 币种：人民币

| 项目 | 期末余额 | | | 期初余额 | | |
|------|--------------|------|--------------|------------|------|------------|
| | 账面余额 | 减值准备 | 账面价值 | 账面余额 | 减值准备 | 账面价值 |
| 在建工程 | 2,501,376.07 | | 2,501,376.07 | 263,448.71 | | 263,448.71 |
| 合计 | 2,501,376.07 | | 2,501,376.07 | 263,448.71 | | 263,448.71 |

(2). 重要在建工程项目本期变动情况

单位：元 币种：人民币

| 项目名称 | 预算数 | 期初余额 | 本期增加金额 | 本期转入固定资产金额 | 本期其他减少金额 | 期末余额 | 工程累计投入占预算比例(%) | 工程进度 | 利息资本化累计金额 | 其中：本期利息资本化金额 | 本期利息资本化率(%) | 资金来源 |
|----------|--------------|------|--------------|--------------|----------|--------------|----------------|------|-----------|--------------|-------------|------|
| 品质提升工程 | 5,500,000.00 | | 3,360,783.51 | 1,713,777.92 | | 1,647,005.59 | 61.11 | 未完工 | | | | 自筹 |
| 视频监控系统工程 | 1,500,000.00 | | 824,047.40 | 0.00 | | 824,047.40 | 54.94 | 未完工 | | | | 自筹 |
| 蓝藻防护长廊 | 2,800,000.00 | | 2,437,526.00 | 2,437,526.00 | | | 87.05 | 已完工 | | | | 自筹 |

| | | | | | | | | | | | | |
|--------|--------------|------------|--------------|--------------|------------|--------------|-------|-----|--|--|---|----|
| 售票中心工程 | 1,500,000.00 | 183,864.70 | 175,558.53 | 359,423.23 | | | 23.96 | 已完工 | | | | 自筹 |
| 零星工程 | | 79,584.01 | 2,916,653.67 | 2,295,871.30 | 670,043.30 | 30,323.08 | | 未完工 | | | | 自筹 |
| 合计 | | 263,448.71 | 9,714,569.11 | 6,806,598.45 | 670,043.30 | 2,501,376.07 | / | / | | | / | / |

11、长期待摊费用

单位：元 币种：人民币

| 项目 | 期初余额 | 本期增加金额 | 本期摊销金额 | 其他减少金额 | 期末余额 |
|------|--------------|------------|------------|--------|--------------|
| 租赁费 | 894,927.38 | | 536,956.56 | | 357,970.82 |
| 金蝶软件 | | 227,756.41 | 22,775.64 | | 204,980.77 |
| 其他 | 605,221.78 | | 83,666.76 | | 521,555.02 |
| 合计 | 1,500,149.16 | 227,756.41 | 643,398.96 | | 1,084,506.61 |

12、递延所得税资产/递延所得税负债

(1). 未经抵销的递延所得税资产

单位：元 币种：人民币

| 项目 | 期末余额 | | 期初余额 | |
|-----------|---------------|---------------|---------------|---------------|
| | 可抵扣暂时性差异 | 递延所得税资产 | 可抵扣暂时性差异 | 递延所得税资产 |
| 资产减值准备 | 54,114,988.27 | 13,528,747.07 | 41,787,623.31 | 10,446,905.83 |
| 内部交易未实现利润 | | | | |
| 可抵扣亏损 | | | | |
| 工资薪金 | 19,347,308.05 | 4,836,827.02 | 19,757,579.97 | 4,939,394.99 |
| 工会经费 | 386,946.12 | 96,736.53 | 395,151.59 | 98,787.90 |
| 合计 | 73,849,242.44 | 18,462,310.62 | 61,940,354.87 | 15,485,088.72 |

13、应付票据

单位：元 币种：人民币

| 种类 | 期末余额 | 期初余额 |
|--------|-----------|------|
| 银行承兑汇票 | 80,000.00 | |
| 合计 | 80,000.00 | |

14、应付账款

(1). 应付账款列示

单位：元 币种：人民币

| 项目 | 期末余额 | 期初余额 |
|------|---------------|---------------|
| 应付账款 | 39,621,050.68 | 48,735,252.76 |
| 合计 | 39,621,050.68 | 48,735,252.76 |

(2). 账龄超过1年的重要应付账款

年末无账龄超过一年的重要应付账款。

15、预收款项

(1). 预收账款项列示

单位：元 币种：人民币

| 项目 | 期末余额 | 期初余额 |
|------|----------------|----------------|
| 预收款项 | 193,682,141.73 | 243,540,338.22 |
| 合计 | 193,682,141.73 | 243,540,338.22 |

(2). 账龄超过 1 年的重要预收款项

年末无账龄超过一年的重要预收账款。

16、应付职工薪酬

(1). 应付职工薪酬列示:

单位：元 币种：人民币

| 项目 | 期初余额 | 本期增加 | 本期减少 | 期末余额 |
|----------------|---------------|----------------|----------------|---------------|
| 一、短期薪酬 | 21,344,471.99 | 175,537,826.92 | 175,680,240.20 | 21,202,058.71 |
| 二、离职后福利-设定提存计划 | | 17,312,100.18 | 17,312,100.18 | |
| 三、辞退福利 | | 140,945.36 | 140,945.36 | |
| 四、一年内到期的其他福利 | | | | |
| | | | | |
| 合计 | 21,344,471.99 | 192,990,872.46 | 193,133,285.74 | 21,202,058.71 |

(2). 短期薪酬列示:

单位：元 币种：人民币

| 项目 | 期初余额 | 本期增加 | 本期减少 | 期末余额 |
|---------------|---------------|----------------|----------------|---------------|
| 一、工资、奖金、津贴和补贴 | 19,757,579.97 | 144,776,384.57 | 145,186,656.49 | 19,347,308.05 |
| 二、职工福利费 | | 6,106,026.31 | 6,106,026.31 | |
| 三、社会保险费 | | 9,789,405.47 | 9,789,405.47 | |
| 其中：医疗保险费 | | 8,676,605.53 | 8,676,605.53 | |
| 工伤保险费 | | 390,319.98 | 390,319.98 | |
| 生育保险费 | | 722,479.96 | 722,479.96 | |
| | | | | |
| 四、住房公积金 | | 9,848,023.65 | 9,848,023.65 | |
| 五、工会经费和职工教育经费 | 1,586,892.02 | 3,833,218.16 | 3,565,359.52 | 1,854,750.66 |
| 六、短期带薪缺勤 | | 1,184,768.76 | 1,184,768.76 | |
| 七、短期利润分享计划 | | | | |
| | | | | |
| 合计 | 21,344,471.99 | 175,537,826.92 | 175,680,240.20 | 21,202,058.71 |

(3). 设定提存计划列示

| 项目 | 期初余额 | 本期增加 | 本期减少 | 期末余额 |
|----------|------|---------------|---------------|------|
| 1、基本养老保险 | | 16,365,502.43 | 16,365,502.43 | |
| 2、失业保险费 | | 946,597.75 | 946,597.75 | |
| 3、企业年金缴费 | | | | |
| | | | | |

| | | | | |
|----|--|---------------|---------------|--|
| 合计 | | 17,312,100.18 | 17,312,100.18 | |
|----|--|---------------|---------------|--|

17、应交税费

单位：元 币种：人民币

| 项目 | 期末余额 | 期初余额 |
|---------|---------------|---------------|
| 增值税 | 1,055,912.31 | 1,351,661.37 |
| 营业税 | 112,174.81 | 796,418.74 |
| 企业所得税 | 14,996,811.13 | 10,068,057.87 |
| 个人所得税 | 2,669,247.46 | 2,934,205.43 |
| 城市维护建设税 | 275,601.75 | 511,266.38 |
| 房产税 | 67,353.05 | 64,941.88 |
| 土地使用税 | 24,376.50 | 22,680.00 |
| 教育费附加 | 196,858.39 | 365,190.24 |
| 文化事业建设费 | -477,901.53 | -477,901.53 |
| 河道管理费 | 17,672.26 | 33,101.05 |
| 堤围防护费 | 864.69 | 1,570.97 |
| 防洪保安基金 | 17,609.74 | 40,546.03 |
| 合计 | 18,956,580.56 | 15,711,738.43 |

根据《关于印发〈跨地区经营汇总纳税企业所得税征收管理暂行办法〉的通知》(国税发〔2008〕28号)，本公司在外地的分支机构无锡影视基地分公司、南海分公司及北京分公司与本公司汇总缴纳企业所得税，按照收入总额、工资总额及资产总额的比例计算各自的分配比例在所属地区缴纳。

18、其他应付款

(1). 按款项性质列示其他应付款

单位：元 币种：人民币

| 项目 | 期末余额 | 期初余额 |
|-------|---------------|---------------|
| 押金保证金 | 16,748,347.75 | 22,231,328.61 |
| 项目制作款 | 29,008,835.58 | 35,811,291.19 |
| 其他 | 7,128,337.94 | 2,813,057.16 |
| 合计 | 52,885,521.27 | 60,855,676.96 |

(2). 账龄超过 1 年的重要其他应付款

年末无账龄超过一年的重要其他应付款。

19、股本

单位：元 币种：人民币

| | 期初余额 | 本次变动增减(+、-) | | | | | 期末余额 |
|------|----------------|-------------|----|-------|----|----|----------------|
| | | 发行新股 | 送股 | 公积金转股 | 其他 | 小计 | |
| 股份总数 | 331,422,000.00 | | | | | | 331,422,000.00 |

20、资本公积

单位：元 币种：人民币

| 项目 | 期初余额 | 本期增加 | 本期减少 | 期末余额 |
|--------|----------------|------|------|----------------|
| 股本溢价 | 305,700,800.45 | | | 305,700,800.45 |
| 其他资本公积 | 11,520,138.07 | | | 11,520,138.07 |
| 其他 | 2,713,953.82 | | | 2,713,953.82 |
| | | | | |
| 合计 | 319,934,892.34 | | | 319,934,892.34 |

(1) 股本溢价是指发行股票所得价款超过其面值总额并扣除发行费用后的部分。

(2) 其他资本公积转入包括发行 A 股冻结利息和改制前净利润。发行 A 股冻结利息是指发行 A 股申购成功者在申购期内冻结资金所产生的存款利息收入；改制前净利润是根据财政部有关规定，并报经主管财政机关批准，将原唐城与三国城自评估基准日起至本公司成立日止实现的净利润转入本公司资本公积。

(3) 其他项下为南海分公司 2007 年以前债权债务清理无法支付的应付款项转入。

21、 盈余公积

单位：元 币种：人民币

| 项目 | 期初余额 | 本期增加 | 本期减少 | 期末余额 |
|--------|----------------|--------------|------|----------------|
| 法定盈余公积 | 88,251,348.22 | 3,575,624.95 | | 91,826,973.17 |
| 任意盈余公积 | 32,819,038.31 | 1,787,812.47 | | 34,606,850.78 |
| 储备基金 | | | | |
| 企业发展基金 | | | | |
| 其他 | | | | |
| 合计 | 121,070,386.53 | 5,363,437.42 | | 126,433,823.95 |

盈余公积说明，包括本期增减变动情况、变动原因说明：

根据《中华人民共和国公司法》、公司章程及董事会的决议，本公司按年度净利润的10%提取法定盈余公积金，2014年提取法定盈余公积金3,575,624.95元。 本公司任意盈余公积金的提取额由董事会提议，经股东大会批准。任意盈余公积金经批准后可用于弥补以前年度亏损或增加股本。本公司2014年按净利润的5%提取任意盈余公积金1,787,812.47元。

22、 未分配利润

单位：元 币种：人民币

| 项目 | 本期 | 上期 |
|-----------------------|----------------|----------------|
| 调整前上期末未分配利润 | 334,534,845.42 | 286,237,343.65 |
| 调整期初未分配利润合计数（调增+，调减-） | | |
| 调整后期初未分配利润 | 334,534,845.42 | 286,237,343.65 |
| 加：本期归属于母公司所有者的净利润 | 52,704,065.87 | 67,730,709.67 |
| 减：提取法定盈余公积 | 3,575,624.95 | 3,896,603.93 |
| 提取任意盈余公积 | 1,787,812.47 | 1,948,301.97 |
| 提取一般风险准备 | | |
| 应付普通股股利 | 20,548,163.99 | 13,588,302.00 |
| 转作股本的普通股股利 | | |
| | | |
| 期末未分配利润 | 361,327,309.88 | 334,534,845.42 |

根据公司 2014 年 5 月 29 日通过的 2013 年度股东大会决议，本公司以 2013 年年末总股本 331,422,000 股为基数，向全体股东每 10 股派发现金红利 0.62 元(含税)，共计分配 20,548,163.99 元，剩余的未分配利润结转以后年度分配。

23、营业收入和营业成本

单位：元 币种：人民币

| 项目 | 本期发生额 | | 上期发生额 | |
|------|----------------|----------------|------------------|------------------|
| | 收入 | 成本 | 收入 | 成本 |
| 主营业务 | 755,179,200.29 | 598,573,280.12 | 1,239,379,701.19 | 1,051,307,941.72 |
| 其他业务 | 859,054.68 | 748,735.80 | 945,426.79 | 820,770.12 |
| 合计 | 756,038,254.97 | 599,322,015.92 | 1,240,325,127.98 | 1,052,128,711.84 |

24、营业税金及附加

单位：元 币种：人民币

| 项目 | 本期发生额 | 上期发生额 |
|---------|---------------|---------------|
| 营业税 | 7,687,570.17 | 16,735,083.89 |
| 城市维护建设税 | 1,317,776.73 | 2,559,665.00 |
| 教育费附加 | 941,269.07 | 1,828,332.14 |
| 文化事业建设税 | 58,027.29 | 3,082,235.26 |
| 河道管理费 | 33,169.35 | 157,749.52 |
| 防洪保安基金 | 79,986.41 | 150,489.22 |
| 堤围防护费 | 21,278.14 | 24,202.24 |
| 合计 | 10,139,077.16 | 24,537,757.27 |

25、销售费用

单位：元 币种：人民币

| 项目 | 本期发生额 | 上期发生额 |
|-------|---------------|---------------|
| 职工薪酬 | 11,321,959.22 | 12,591,399.63 |
| 广告宣传费 | 6,772,981.87 | 6,108,132.74 |
| 折旧摊销费 | 947,560.39 | 990,302.52 |
| 差旅交通费 | 814,755.50 | 2,056,648.18 |
| 办公费 | 595,770.95 | 557,107.43 |
| 房水电费 | 493,242.38 | 460,924.91 |
| 邮电通讯费 | 285,632.29 | 336,200.59 |
| 咨询费 | 272,970.18 | 268,967.40 |
| 其他 | 825,294.55 | 1,536,719.94 |
| 合计 | 22,330,167.33 | 24,906,403.34 |

26、管理费用

单位：元 币种：人民币

| 项目 | 本期发生额 | 上期发生额 |
|-------|---------------|---------------|
| 职工薪酬 | 36,380,935.80 | 35,694,756.39 |
| 折旧摊销费 | 5,084,949.67 | 4,797,067.17 |
| 房水电费 | 2,597,022.22 | 2,958,137.33 |
| 中介机构费 | 2,564,695.66 | 2,165,050.31 |
| 税费 | 2,316,645.43 | 2,517,738.89 |

| | | |
|-------|---------------|---------------|
| 差旅交通费 | 1,883,965.27 | 2,311,972.12 |
| 办公费 | 1,569,354.58 | 2,902,704.07 |
| 业务招待费 | 1,375,307.56 | 2,258,185.99 |
| 邮电通讯费 | 1,096,466.45 | 1,168,373.15 |
| 董事会费 | 362,403.20 | 460,022.27 |
| 其他 | 986,929.97 | 1,365,618.74 |
| 合计 | 56,218,675.81 | 58,599,626.43 |

27、财务费用

单位：元 币种：人民币

| 项目 | 本期发生额 | 上期发生额 |
|--------|---------------|----------------|
| 利息支出 | | |
| 减：利息收入 | -8,951,775.30 | -18,451,699.52 |
| 加：汇兑损失 | | |
| 加：其他支出 | 75,777.90 | 93,166.72 |
| 合计 | -8,875,997.40 | -18,358,532.80 |

28、资产减值损失

单位：元 币种：人民币

| 项目 | 本期发生额 | 上期发生额 |
|----------------|---------------|--------------|
| 一、坏账损失 | 12,327,364.96 | 7,702,581.20 |
| 二、存货跌价损失 | | |
| 三、可供出售金融资产减值损失 | | |
| 四、持有至到期投资减值损失 | | |
| 五、长期股权投资减值损失 | | |
| 六、投资性房地产减值损失 | | |
| 七、固定资产减值损失 | | |
| 八、工程物资减值损失 | | |
| 九、在建工程减值损失 | | |
| 十、生产性生物资产减值损失 | | |
| 十一、油气资产减值损失 | | |
| 十二、无形资产减值损失 | | |
| 十三、商誉减值损失 | | |
| 十四、其他 | | |
| 合计 | 12,327,364.96 | 7,702,581.20 |

29、营业外收入

单位：元 币种：人民币

| 项目 | 本期发生额 | 上期发生额 | 计入当期非经常性损益的金额 |
|-------------|---------------|--------------|---------------|
| 非流动资产处置利得合计 | 109,642.96 | 155,504.35 | 109,642.96 |
| 其中：固定资产处置利得 | 109,642.96 | 155,504.35 | 109,642.96 |
| 无形资产处置利得 | | | |
| 债务重组利得 | | | |
| 非货币性资产交换利得 | | | |
| 接受捐赠 | | | |
| 政府补助 | 10,498,759.00 | 6,465,488.00 | 10,498,759.00 |
| 罚没利得 | 20,884.50 | 12,302.99 | 20,884.50 |
| 其他 | 548,558.26 | 651,434.13 | 548,558.26 |

| | | | |
|----|---------------|--------------|---------------|
| 合计 | 11,177,844.72 | 7,284,729.47 | 11,177,844.72 |
|----|---------------|--------------|---------------|

计入当期损益的政府补助

单位：元 币种：人民币

| 补助项目 | 本期发生金额 | 上期发生金额 | 与资产相关/与收益相关 |
|---------|---------------|--------------|-------------|
| 财政补贴 | 10,494,759.00 | 6,465,488.00 | 与收益相关 |
| 报废车车辆补贴 | 4,000.00 | | 与收益相关 |
| 合计 | 10,498,759.00 | 6,465,488.00 | / |

30、营业外支出

单位：元 币种：人民币

| 项目 | 本期发生额 | 上期发生额 | 计入当期非经常性损益的金额 |
|-------------|------------|------------|---------------|
| 非流动资产处置损失合计 | 484,856.24 | 509,159.33 | 484,856.24 |
| 其中：固定资产处置损失 | 484,856.24 | 509,159.33 | 484,856.24 |
| 无形资产处置损失 | | | |
| 债务重组损失 | | | |
| 非货币性资产交换损失 | | | |
| 对外捐赠 | | | |
| 罚款支出 | 6,600.00 | | 6,600.00 |
| 其他损失 | 137,749.58 | 159,546.67 | 137,749.58 |
| 合计 | 629,205.82 | 668,706.00 | 629,205.82 |

31、所得税费用

(1) 所得税费用表

单位：元 币种：人民币

| 项目 | 本期发生额 | 上期发生额 |
|---------|---------------|---------------|
| 当期所得税费用 | 21,899,629.80 | 26,346,974.26 |
| 递延所得税费用 | -2,977,221.90 | -1,755,748.56 |
| | | |
| 合计 | 18,922,407.90 | 24,591,225.70 |

(2) 会计利润与所得税费用调整过程：

| 项目 | 本期发生额 |
|--------------------------------|---------------|
| 利润总额 | 75,125,590.09 |
| 按法定/适用税率计算的所得税费用 | 18,781,397.52 |
| 子公司适用不同税率的影响 | |
| 调整以前期间所得税的影响 | |
| 非应税收入的影响 | |
| 不可抵扣的成本、费用和损失的影响 | 141,010.38 |
| 使用前期未确认递延所得税资产的可抵扣亏损的影响 | |
| 本期未确认递延所得税资产的可抵扣暂时性差异或可抵扣亏损的影响 | |
| | |
| | |

| | |
|-------|---------------|
| 所得税费用 | 18,922,407.90 |
|-------|---------------|

32、现金流量表项目

(1). 收到的其他与经营活动有关的现金:

单位: 元 币种: 人民币

| 项目 | 本期发生额 | 上期发生额 |
|----------|---------------|---------------|
| 利息收入 | 8,951,775.30 | 18,451,699.52 |
| 收到经营性往来 | 58,052,894.16 | 4,177,387.38 |
| 收到政府补助收入 | 10,498,759.00 | 6,465,488.00 |
| 其他 | 607,679.40 | 657,077.12 |
| 合计 | 78,111,107.86 | 29,751,652.02 |

(2). 支付的其他与经营活动有关的现金:

单位: 元 币种: 人民币

| 项目 | 本期发生额 | 上期发生额 |
|------------------|---------------|---------------|
| 期间费用(销售、管理、财务费用) | 20,957,626.23 | 24,482,391.15 |
| 支付经营性往来 | 3,330,442.94 | 5,707,893.11 |
| 其他 | 98,406.67 | 38,366.53 |
| 合计 | 24,386,475.84 | 30,228,650.79 |

33、现金流量表补充资料

(1) 现金流量表补充资料

单位: 元 币种: 人民币

| 补充资料 | 本期金额 | 上期金额 |
|----------------------------------|----------------|-----------------|
| 1. 将净利润调节为经营活动现金流量: | | |
| 净利润 | 56,203,182.19 | 72,833,378.47 |
| 加: 资产减值准备 | 12,327,364.96 | 7,702,581.20 |
| 固定资产折旧、油气资产折耗、生产性生物资产折旧 | 32,084,739.27 | 30,528,476.59 |
| 无形资产摊销 | | |
| 长期待摊费用摊销 | 643,398.96 | 620,623.32 |
| 处置固定资产、无形资产和其他长期资产的损失(收益以“-”号填列) | | |
| 固定资产报废损失(收益以“-”号填列) | 375,213.28 | 353,654.98 |
| 公允价值变动损失(收益以“-”号填列) | | |
| 财务费用(收益以“-”号填列) | | |
| 投资损失(收益以“-”号填列) | | |
| 递延所得税资产减少(增加以“-”号填列) | -2,977,221.90 | -1,755,748.56 |
| 递延所得税负债增加(减少以“-”号填列) | | |
| 存货的减少(增加以“-”号填列) | -5,638,026.90 | 2,096,044.44 |
| 经营性应收项目的减少(增加以“-”号填列) | 60,287,866.61 | 125,193,002.09 |
| 经营性应付项目的增加(减少以“-”号填列) | -62,768,853.83 | -378,761,259.76 |

| | | |
|------------------------------|----------------|-----------------|
| 号填列) | | |
| 其他 | 2,415,482.15 | -3,523,795.58 |
| 经营活动产生的现金流量净额 | 92,953,144.79 | -144,713,042.81 |
| 2. 不涉及现金收支的重大投资和筹资活动: | | |
| 债务转为资本 | | |
| 一年内到期的可转换公司债券 | | |
| 融资租入固定资产 | | |
| 3. 现金及现金等价物净变动情况: | | |
| 现金的期末余额 | 693,616,057.60 | 642,456,901.41 |
| 减: 现金的期初余额 | 642,456,901.41 | 837,173,845.34 |
| 加: 现金等价物的期末余额 | | |
| 减: 现金等价物的期初余额 | | |
| 现金及现金等价物净增加额 | 51,159,156.19 | -194,716,943.93 |

(2) 现金和现金等价物的构成

单位: 元 币种: 人民币

| 项目 | 期末余额 | 期初余额 |
|------------------------------|----------------|----------------|
| 一、现金 | 693,616,057.60 | 642,456,901.41 |
| 其中: 库存现金 | 57,201.54 | 41,193.82 |
| 可随时用于支付的银行存款 | 693,558,856.06 | 642,415,707.59 |
| 可随时用于支付的其他货币资金 | | |
| 可用于支付的存放中央银行款项 | | |
| 存放同业款项 | | |
| 拆放同业款项 | | |
| 二、现金等价物 | | |
| 其中: 三个月内到期的债券投资 | | |
| | | |
| 三、期末现金及现金等价物余额 | 693,616,057.60 | 642,456,901.41 |
| 其中: 母公司或集团内子公司使用受限制的现金和现金等价物 | | |

八、合并范围的变更

报告期公司合并财务报表合并范围未发生变更。

九、在其他主体中的权益**1、在子公司中的权益****(1). 企业集团的构成**

| 子公司名称 | 主要经营地 | 注册地 | 业务性质 | 持股比例(%) | | 取得方式 |
|----------------|-------|--------|------|---------|-------|------|
| | | | | 直接 | 间接 | |
| 北京中视北方影视制作有限公司 | 北京市 | 北京市 | 影视业务 | 80.00 | | 投资设立 |
| 上海中视国际广告有限公司 | 上海市 | 上海浦东新区 | 广告业务 | 80.00 | 10.00 | 投资设立 |

其他说明:

① 北京中视北方影视制作有限公司为 2000 年 10 月由本公司、中国国际电视总公司共同投资设立，注册资本为 500 万元，其中本公司出资 400 万元，占其注册资本的 80%。该公司于 2001 年 5 月增加注册资本至 5,000 万元，本公司亦增加投资至 4,000 万元，各股东持股比例不变。北京中视北方影视制作有限公司于 2012 年 6 月 8 日由原北京中视北方影像技术有限责任公司更名为北京中视北方影视制作有限公司。公司经营范围：节目制作、技术开发服务、影视设备租赁等。

② 上海中视国际广告有限公司为本公司、无锡中视科艺投资发展有限公司、上海中视汇达投资管理有限公司、杭州大自然音像制品发行有限公司于 2002 年共同出资设立，注册资本 2,500 万元，其中本公司及控股子公司共计出资 2,250 万元、占其注册资本 90%；2004 年该公司股权变更，变更后股东为本公司、北京中视北方影视制作有限公司、上海昌汇广告有限公司，本公司及控股子公司共计出资仍为 2,250 万元，占其注册资本 90%，其中母公司直接持股 80%，公司的子公司北京中视北方影视制作有限公司持股 10%。公司经营范围：设计制作代理广告业务及对媒体投资。

(2). 重要的非全资子公司

单位:元 币种:人民币

| 子公司名称 | 少数股东持股比例 | 本期归属于少数股东的损益 | 本期向少数股东宣告分派的股利 | 期末少数股东权益余额 |
|----------------|----------|--------------|----------------|---------------|
| 北京中视北方影视制作有限公司 | 20.00% | 2,613,710.99 | | 29,429,583.76 |
| 上海中视国际广告有限公司 | 10.00% | 885,405.33 | | 13,255,926.88 |

(3). 重要非全资子公司的主要财务信息

单位:元 币种:人民币

| 子公司名称 | 期末余额 | | | | | | 期初余额 | | | | | |
|----------------|----------------|---------------|----------------|----------------|-------|----------------|----------------|---------------|----------------|----------------|-------|----------------|
| | 流动资产 | 非流动资产 | 资产合计 | 流动负债 | 非流动负债 | 负债合计 | 流动资产 | 非流动资产 | 资产合计 | 流动负债 | 非流动负债 | 负债合计 |
| 北京中视北方影视制作有限公司 | 227,272,204.48 | 54,280,211.58 | 281,552,416.06 | 145,160,424.16 | | 145,160,424.16 | 217,508,020.29 | 62,395,860.15 | 279,903,880.44 | 156,580,443.48 | | 156,580,443.48 |
| 上海中视国际广告有限公司 | 137,103,678.20 | 38,443,215.12 | 175,546,893.32 | 42,987,624.53 | | 42,987,624.53 | 151,485,295.41 | 39,330,594.80 | 190,815,890.21 | 65,634,999.19 | | 65,634,999.19 |

| 子公司名称 | 本期发生额 | | | | 上期发生额 | | | |
|----------------|----------------|---------------|---------------|---------------|----------------|---------------|---------------|-----------------|
| | 营业收入 | 净利润 | 综合收益总额 | 经营活动现金流量 | 营业收入 | 净利润 | 综合收益总额 | 经营活动现金流量 |
| 北京中视北方影视制作有限公司 | 173,037,580.78 | 13,068,554.94 | 13,068,554.94 | 12,983,299.23 | 297,238,707.18 | 12,982,351.30 | 12,982,351.30 | 61,419,445.37 |
| 上海中视国际广告有限公司 | 201,087,019.16 | 7,378,377.77 | 7,378,377.77 | -7,364,463.38 | 369,036,549.47 | 20,884,987.84 | 20,884,987.84 | -302,624,887.21 |

十、与金融工具相关的风险

本公司的主要金融工具包括应收账款、应付账款等，各项金融工具的详细情况说明见本节七相关项目。

十一、关联方及关联交易

1、本企业的母公司情况

| 母公司名称 | 注册地 | 业务性质 | 注册资本 | 母公司对本企业的持股比例 (%) | 母公司对本企业的表决权比例 (%) |
|--------------|-------------|--------------|-----------|------------------|-------------------|
| 中央电视台无锡太湖影视城 | 无锡漆塘 | 提供影视场景服务 | 989.60 万元 | 54.37 | 54.37 |
| 中央电视台 | 北京市复兴路 11 号 | 从事影视节目的制作、播出 | | | |

本企业的母公司情况的说明

本企业最终控制方是中央电视台。

2、本企业的子公司情况

本企业子公司的情况详见本节九、1、在子公司中的权益

3、其他关联方情况

| 其他关联方名称 | 其他关联方与本企业关系 |
|-----------------|-------------|
| 中国国际电视总公司 | 参股股东 |
| 北京未来广告有限公司 | 参股股东 |
| 北京中电高科技电视发展有限公司 | 参股股东 |
| 北京荧屏汽车租赁有限公司 | 参股股东 |
| 中央数字电视传媒有限公司 | 股东的子公司 |
| 中视影视制作有限公司 | 股东的子公司 |
| 中视电视技术开发公司 | 股东的子公司 |
| 北京中视广经文化发展有限公司 | 股东的子公司 |

| | |
|--------------------|--------|
| 梅地亚电视中心有限公司 | 股东的子公司 |
| 北京中视远图影视传媒有限公司 | 股东的子公司 |
| 中视科华有限公司 | 股东的子公司 |
| 央视市场研究股份有限公司 | 股东的子公司 |
| 深圳中视国际电视公司 | 股东的子公司 |
| 中视实业发展有限责任公司 | 股东的子公司 |
| 央视风云传播有限公司 | 股东的子公司 |
| 央视一索福瑞媒介研究有限公司 | 股东的子公司 |
| 中国广播电影电视节目交易中心 | 股东的子公司 |
| 北京央视资讯科技有限公司 | 股东的子公司 |
| 中视体育娱乐有限公司 | 股东的子公司 |
| 央视国际移动传媒有限公司 | 股东的子公司 |
| 荧屏（北京）电视技术有限公司 | 股东的子公司 |
| 中视卫星电视节目有限责任公司 | 股东的子公司 |
| 北京中视节点文化发展有限公司 | 股东的子公司 |
| 央视后勤服务发展（北京）有限责任公司 | 股东的子公司 |
| 中国电视剧制作中心有限责任公司 | 其他 |

4、关联交易情况

(1). 购销商品、提供和接受劳务的关联交易

采购商品/接受劳务情况表

单位：元 币种：人民币

| 关联方 | 关联交易内容 | 本期发生额 | 上期发生额 |
|----------------|--------|----------------|----------------|
| 中央电视台 | 广告业务 | 167,073,196.29 | 273,695,664.14 |
| 中视科华有限公司 | 影视业务 | 1,674,056.61 | |
| 中国广播电影电视节目交易中心 | 影视业务 | 1,068,096.33 | 1,068,096.34 |
| 中国国际电视总公司 | 广告业务 | 1,415,094.34 | 957.52 |
| 中视电视技术开发有限公司 | 影视业务 | 333,333.34 | |
| 梅地亚电视中心有限公司 | 影视业务 | 218,075.00 | 975,418.00 |
| 北京中视节点文化发展有限公司 | 影视业务 | 181,132.07 | |

| | | | |
|--------------------|------|----------------|----------------|
| 北京中视远图影视传媒有限公司 | 影视业务 | 151,749.20 | 1,068,786.32 |
| 中视实业发展有限责任公司 | 影视业务 | 129,666.68 | |
| 央视后勤服务发展(北京)有限责任公司 | 影视业务 | 122,278.50 | |
| 央视市场研究股份有限公司 | 广告业务 | 63,475.46 | 390,840.24 |
| 北京央视资讯科技有限公司 | 影视业务 | | 552,981.13 |
| 中国国际电视总公司 | 影视业务 | | 222,194.99 |
| 央视国际移动传媒有限公司 | 影视业务 | | 188,679.25 |
| 荧屏(北京)电视技术有限公司 | 影视业务 | | 38,454.64 |
| 央视一索福瑞媒介研究有限公司 | 广告业务 | | 14,150.94 |
| | | | |
| 合计 | | 172,430,153.82 | 278,216,223.51 |

销售商品/提供劳务情况表

单位：元 币种：人民币

| 关联方 | 关联交易内容 | 本期发生额 | 上期发生额 |
|-----------------|--------|----------------|----------------|
| 中央电视台 | 影视业务 | 275,200,303.28 | 408,175,593.67 |
| 中央电视台 | 广告业务 | 2,194,200.94 | 13,074,875.47 |
| 央视国际移动传媒有限公司 | 影视业务 | 206,603.78 | |
| 中国电视剧制作中心有限责任公司 | 影视业务 | 191,745.28 | 64,016.98 |
| 中视科华有限公司 | 影视业务 | 99,902.91 | 112,543.69 |
| 中国国际电视总公司 | 影视业务 | 79,245.28 | 3,597,149.54 |
| 中视影视制作有限公司 | 影视业务 | 76,893.20 | 541,886.79 |
| 央视风云传播有限公司 | 影视业务 | 44,150.94 | 65,544.97 |
| 中视实业发展有限责任公司 | 影视业务 | 26,163.69 | |
| 北京中电高科技电视发展有限公司 | 影视业务 | 4,716.98 | 93,867.92 |
| 深圳中视国际电视公司 | 旅游业务 | 3,960.00 | 3,300.00 |
| 北京中视远图影视传媒有限公司 | 影视业务 | 3,456.31 | |
| 梅地亚电视中心有限公司 | 影视业务 | 194.17 | |
| 中视卫星电视节目有限责任公司 | 影视业务 | | 329,575.47 |
| 北京中视广经文化发展有限公司 | 影视业务 | | 174,000.00 |

| | | | |
|------------|------|----------------|----------------|
| 中视体育娱乐有限公司 | 影视业务 | | 143,589.74 |
| 中视电视技术开发公司 | 影视业务 | | 19,485.44 |
| | | | |
| 合计 | | 278,131,536.76 | 426,395,429.68 |

(2). 关联租赁情况

本公司作为承租方：

单位：元 币种：人民币

| 出租方名称 | 租赁资产种类 | 本期确认的租赁费 | 上期确认的租赁费 |
|--------------|---------|--------------|--------------|
| 中央电视台无锡太湖影视城 | 无锡土地使用权 | 5,958,737.40 | 5,958,737.40 |
| 中央电视台 | 南海土地使用权 | 0.00 | 0.00 |

(3). 关联方资产转让、债务重组情况

不适用。

单位：元 币种：人民币

| 关联方 | 关联交易内容 | 本期发生额 | 上期发生额 |
|-----|--------|-------|-------|
| | | | |
| | | | |

(4). 关键管理人员报酬

单位：元 币种：人民币

| 项目 | 本期发生额 | 上期发生额 |
|----------|--------|--------|
| 关键管理人员报酬 | 346.82 | 410.42 |

(5). 其他关联交易

根据本公司 2014 年 4 月 17 日召开的 2013 年度股东大会，同意本公司与中央电视台等关联方之间 2014 年度关联交易各项业务交易金额累计预测不超过人民币 8.3 亿元。其中版权转让及制作业务的累计交易金额不超过人民币 2 亿元，租赁及技术服务累计交易金额不超过人民币 2 亿元，广告代理业务的累计交易金额不超过 4.22 亿元，土地使用权承租、房屋租赁累计交易金额不超过人民币 0.07 亿元，详见本公司的公告“临 2013-05”号。

5、关联方应收应付款项

(1). 应收项目

单位:元 币种:人民币

| 项目名称 | 关联方 | 期末余额 | | 期初余额 | |
|-------|-----------|--------------|-----------|---------------|------|
| | | 账面余额 | 坏账准备 | 账面余额 | 坏账准备 |
| 应收账款 | 中央电视台 | 1,553,432.43 | | 71,333.72 | |
| 应收账款 | 中国国际电视总公司 | 241,246.50 | 12,062.33 | 241,246.50 | |
| 预付款项 | 中央电视台 | 8,697,211.34 | | 16,556,517.05 | |
| 预付款项 | 中国国际电视总公司 | | | 1,415,094.34 | |
| 其他应收款 | 中央电视台 | 1,008,000.00 | | 8,000.00 | |

(2). 应付项目

单位:元 币种:人民币

| 项目名称 | 关联方 | 期末账面余额 | 期初账面余额 |
|-------|--------------|----------------|----------------|
| 应付账款 | 梅地亚电视中心有限公司 | 77,700.00 | |
| 预收款项 | 中央电视台 | 139,862,809.97 | 181,988,311.01 |
| 预收款项 | 中央数字电视传媒有限公司 | 280,000.00 | 280,000.00 |
| 预收款项 | 深圳中视国际电视公司 | 250,000.00 | 250,000.00 |
| 预收款项 | 中视实业发展有限责任公司 | 21,006.12 | |
| 其他应付款 | 中央电视台 | 168,807.69 | 238,323.92 |

6、关联方承诺

本公司本报告期无关联方承诺。

十二、 股份支付

1、 股份支付总体情况

适用 不适用

2、以权益结算的股份支付情况

□适用 √不适用

3、以现金结算的股份支付情况

□适用 √不适用

十三、承诺及或有事项**1、重要承诺事项**

本公司本报告期无重大资本承诺或经营租赁承诺事项。

2、或有事项**(1). 资产负债表日存在的重要或有事项**

截至 2014 年 12 月 31 日，本公司无需要披露的重大或有事项。

十四、资产负债表日后事项**1、利润分配情况**

单位：元 币种：人民币

| | |
|-----------------|---------------|
| 拟分配的利润或股利 | 15,908,256.00 |
| 经审议批准宣告发放的利润或股利 | 15,908,256.00 |

2、其他资产负债表日后事项说明

根据本公司 2015 年 4 月 27 日第六届董事会第十七次会议决议，2014 年度利润分配预案为：公司拟以 2014 年末总股本 331,422,000 股为基数，向全体股东每 10 股派发现金红利 0.48 元（含税），共计分配 15,908,256.00 元，剩余未分配利润 181,653,303.83 元结转以后年度分配。2014 年度不进行资本公积转增股本。

十五、 其他重要事项

1、 前期会计差错更正

(1). 追溯重述法

单位:元 币种:人民币

| 会计差错更正的内容 | 处理程序 | 受影响的各个比较期间报表项目名称 | 累积影响数 |
|--|---|------------------|-------|
| 调减 2012 年度营业收入及营业成本 48,603,773.77 元 | 经公司第六届董事会第十二次会议 审议通过。详见“临 2014-16”公告 | 2012 年度营业收入及营业成本 | |

除上述事项外，截止 2014 年 12 月 31 日，本公司无需要披露的其他重要事项。

十六、 母公司财务报表主要项目注释

1、 应收账款

(1). 应收账款分类披露：

单位：元 币种：人民币

| 种类 | 期末余额 | | | | | 期初余额 | | | | |
|-----------------------|----------------|--------|---------------|----------|---------------|----------------|--------|---------------|----------|----------------|
| | 账面余额 | | 坏账准备 | | 账面价值 | 账面余额 | | 坏账准备 | | 账面价值 |
| | 金额 | 比例 (%) | 金额 | 计提比例 (%) | | 金额 | 比例 (%) | 金额 | 计提比例 (%) | |
| 单项金额重大并单独计提坏账准备的应收账款 | | | | | | | | | | |
| 按信用风险特征组合计提坏账准备的应收账款 | 116,166,513.20 | 100.00 | 19,865,621.53 | 17.10 | 96,300,891.67 | 117,461,643.70 | 100.00 | 16,461,621.20 | 14.01 | 101,000,022.50 |
| 单项金额不重大但单独计提坏账准备的应收账款 | | | | | | | | | | |
| 合计 | 116,166,513.20 | / | 19,865,621.53 | / | 96,300,891.67 | 117,461,643.70 | / | 16,461,621.20 | / | 101,000,022.50 |

组合中，按账龄分析法计提坏账准备的应收账款：

√适用□不适用

单位：元 币种：人民币

| 账龄 | 期末余额 | | |
|------------|---------------|--------------|-------|
| | 应收账款 | 坏账准备 | 计提比例 |
| 1 年以内 | | | |
| 其中：1 年以内分项 | | | |
| | 35,793,039.50 | | 0.00 |
| 1 年以内小计 | 35,793,039.50 | | |
| 1 至 2 年 | 6,642,446.50 | 332,122.33 | 5.00 |
| 2 至 3 年 | 56,700,000.00 | 5,670,000.00 | 10.00 |
| 3 至 4 年 | 4,525,040.00 | 1,357,512.00 | 30.00 |

| | | | |
|---------|----------------|---------------|--------|
| 4 至 5 年 | | | 50.00 |
| 5 年以上 | 12,505,987.20 | 12,505,987.20 | 100.00 |
| 合计 | 116,166,513.20 | 19,865,621.53 | |

组合中，采用余额百分比法计提坏账准备的应收账款：

适用 不适用

(2). 本期计提、收回或转回的坏账准备情况：

本期计提坏账准备金额 3,404,000.33 元；本期收回或转回坏账准备金额 0.00 元。

(3). 按欠款方归集的期末余额前五名的应收账款情况：

| 单位名称 | 款项性质 | 年末余额 | 账龄 | 占应收账款年末余额的比例 (%) | 坏账准备年末余额 |
|------------------|------|----------------|-------|------------------|--------------|
| 北京中视丰德影视版权代理有限公司 | 节目款 | 56,700,000.00 | 2-3 年 | 48.81 | 5,670,000.00 |
| 浙江好风影视娱乐有限公司 | 节目款 | 25,425,000.00 | 1 年以内 | 21.89 | |
| 江西省广播电视总台 | 节目款 | 10,825,040.00 | | | |
| | 其中： | 6,300,000.00 | 1-2 年 | 5.42 | 315,000.00 |
| | | 4,525,040.00 | 3-4 年 | 3.90 | 1,357,512.00 |
| 广西电视台广告与节目营销中心 | 节目款 | 6,265,900.00 | 1 年以内 | 5.39 | |
| 山东视网联媒介发展股份有限公司 | 节目款 | 1,605,500.00 | 5 年以上 | 1.38 | 1,605,500.00 |
| 合计 | — | 100,821,440.00 | | 86.79 | 8,948,012.00 |

2、其他应收款

(1). 其他应收款分类披露:

单位：元 币种：人民币

| 类别 | 期末余额 | | | | | 期初余额 | | | | |
|------------------------|----------------|--------|---------------|----------|----------------|----------------|--------|---------------|----------|----------------|
| | 账面余额 | | 坏账准备 | | 账面价值 | 账面余额 | | 坏账准备 | | 账面价值 |
| | 金额 | 比例 (%) | 金额 | 计提比例 (%) | | 金额 | 比例 (%) | 金额 | 计提比例 (%) | |
| 单项金额重大并单独计提坏账准备的其他应收款 | | | | | | 50,000,000.00 | 24.02 | | | 50,000,000.00 |
| 按信用风险特征组合计提坏账准备的其他应收款 | 154,139,815.53 | 100.00 | 33,512,963.51 | 21.74 | 120,626,852.02 | 158,146,452.91 | 75.98 | 25,171,704.16 | 15.92 | 132,974,748.75 |
| 单项金额不重大但单独计提坏账准备的其他应收款 | | | | | | | | | | |
| 合计 | 154,139,815.53 | / | 33,512,963.51 | / | 120,626,852.02 | 208,146,452.91 | / | 25,171,704.16 | / | 182,974,748.75 |

期末单项金额重大并单项计提坏账准备的其他应收款:

适用 不适用

组合中，按账龄分析法计提坏账准备的其他应收款：

√适用 □不适用

单位：元 币种：人民币

| 账龄 | 期末余额 | | |
|------------|----------------|---------------|--------|
| | 其他应收款 | 坏账准备 | 计提比例 |
| 1 年以内 | | | |
| 其中：1 年以内分项 | | | |
| | 16,711,645.51 | | 0.00 |
| | | | |
| 1 年以内小计 | 16,711,645.51 | | |
| 1 至 2 年 | 38,303,259.30 | 1,915,162.97 | 5.00 |
| 2 至 3 年 | 70,949,938.00 | 7,094,993.80 | 10.00 |
| 3 至 4 年 | 245,951.40 | 73,785.42 | 30.00 |
| 4 至 5 年 | 7,000,000.00 | 3,500,000.00 | 50.00 |
| 5 年以上 | 20,929,021.32 | 20,929,021.32 | 100.00 |
| 合计 | 154,139,815.53 | 33,512,963.51 | |

组合中，采用余额百分比法计提坏账准备的其他应收款：

□适用 √不适用

(2). 本期计提、收回或转回的坏账准备情况：

本期计提坏账准备金额 8,341,259.35 元；本期收回或转回坏账准备金额 0.00 元。

(3). 其他应收款按款项性质分类情况

| 款项性质 | 期末账面余额 | 期初账面余额 |
|------|----------------|----------------|
| 项目借款 | 152,997,361.80 | 156,799,015.21 |
| 备用金 | 448,822.52 | 554,069.46 |
| 保证金 | 329,421.64 | 50,303,525.48 |
| 其他 | 364,209.57 | 489,842.76 |
| 合计 | 154,139,815.53 | 208,146,452.91 |

(4). 按欠款方归集的期末余额前五名的其他应收款情况：

单位：元 币种：人民币

| 单位名称 | 款项的性质 | 期末余额 | 账龄 | 占其他应收款期末余额合计数的比例(%) | 坏账准备期末余额 |
|--------------|-------|----------------|-------|---------------------|---------------|
| 《抹布女也有春天》制作款 | 制作款 | 49,590,000.00 | 1-3 年 | 32.17 | 4,045,500.00 |
| 《第三种爱情》制作款 | 制作款 | 47,025,000.00 | 1-3 年 | 30.51 | 4,331,250.00 |
| 《明天你好》制作款 | 制作款 | 9,720,000.00 | 1 年以内 | 6.31 | |
| 《冲天炮》制作款 | 制作款 | 9,504,000.00 | 1-2 年 | 6.17 | 475,200.00 |
| 《青城缘》制作款 | 制作款 | 7,000,000.00 | 4-5 年 | 4.54 | 3,500,000.00 |
| 合计 | / | 122,839,000.00 | / | 79.70 | 12,351,950.00 |

3、长期股权投资

单位：元 币种：人民币

| 项目 | 期末余额 | | | 期初余额 | | |
|------------|---------------|------|---------------|---------------|------|---------------|
| | 账面余额 | 减值准备 | 账面价值 | 账面余额 | 减值准备 | 账面价值 |
| 对子公司投资 | 60,000,000.00 | | 60,000,000.00 | 60,000,000.00 | | 60,000,000.00 |
| 对联营、合营企业投资 | | | | | | |
| 合计 | 60,000,000.00 | | 60,000,000.00 | 60,000,000.00 | | 60,000,000.00 |

(1) 对子公司投资

单位：元 币种：人民币

| 被投资单位 | 期初余额 | 本期增加 | 本期减少 | 期末余额 | 本期计提减值准备 | 减值准备期末余额 |
|----------------|---------------|------|------|---------------|----------|----------|
| 北京中视北方影视制作有限公司 | 40,000,000.00 | | | 40,000,000.00 | | |
| 上海中视国际广告有限公司 | 20,000,000.00 | | | 20,000,000.00 | | |
| 合计 | 60,000,000.00 | | | 60,000,000.00 | | |

4、营业收入和营业成本：

单位：元 币种：人民币

| 项目 | 本期发生额 | | 上期发生额 | |
|------|----------------|----------------|----------------|----------------|
| | 收入 | 成本 | 收入 | 成本 |
| 主营业务 | 389,209,817.57 | 275,622,737.07 | 582,948,280.77 | 458,882,596.70 |
| 其他业务 | 859,054.68 | 748,735.80 | 945,426.79 | 820,770.12 |
| 合计 | 390,068,872.25 | 276,371,472.87 | 583,893,707.56 | 459,703,366.82 |

十七、补充资料

1、当期非经常性损益明细表

单位：元 币种：人民币

| 项目 | 金额 | 说明 |
|--|---------------|----|
| 非流动资产处置损益 | -375,213.28 | |
| 越权审批或无正式批准文件的税收返还、减免 | | |
| 计入当期损益的政府补助（与企业业务密切相关，按照国家统一标准定额或定量享受的政府补助除外） | 10,498,759.00 | |
| 计入当期损益的对非金融企业收取的资金占用费 | | |
| 企业取得子公司、联营企业及合营企业的投资成本小于取得投资时应享有被投资单位可辨认净资产公允价值产生的收益 | | |
| 非货币性资产交换损益 | | |
| 委托他人投资或管理资产的损益 | | |
| 因不可抗力因素，如遭受自然灾害而计提的各项资产减值准备 | | |
| 债务重组损益 | | |

| | | |
|---|---------------|--|
| 企业重组费用，如安置职工的支出、整合费用等 | | |
| 交易价格显失公允的交易产生的超过公允价值部分的损益 | | |
| 同一控制下企业合并产生的子公司期初至合并日的当期净损益 | | |
| 与公司正常经营业务无关的或有事项产生的损益 | | |
| 除同公司正常经营业务相关的有效套期保值业务外，持有交易性金融资产、交易性金融负债产生的公允价值变动损益，以及处置交易性金融资产、交易性金融负债和可供出售金融资产取得的投资收益 | | |
| 单独进行减值测试的应收款项减值准备转回 | | |
| 对外委托贷款取得的损益 | | |
| 采用公允价值模式进行后续计量的投资性房地产公允价值变动产生的损益 | | |
| 根据税收、会计等法律、法规的要求对当期损益进行一次性调整对当期损益的影响 | | |
| 受托经营取得的托管费收入 | | |
| 除上述各项之外的其他营业外收入和支出 | 425,093.18 | |
| 其他符合非经常性损益定义的损益项目 | | |
| | | |
| | | |
| 所得税影响额 | -2,637,159.72 | |
| 少数股东权益影响额（税后） | -182,655.38 | |
| 合计 | 7,728,823.80 | |

注：非经常性损益项目中的数字“+”表示收益及收入，“-”表示损失或支出。

本公司对非经常性损益项目的确认依照《公开发行证券的公司信息披露解释性公告第1号——非经常性损益》（证监会公告[2008]43号）的规定执行。

2、净资产收益率及每股收益

按照中国证券监督管理委员会《公开发行证券的公司信息披露编报规则第9号——净资产收益率和每股收益的计算及披露（2010年修订）》的规定，本公司2014年度加权平均净资产收益率、基本每股收益和稀释每股收益如下：

| 报告期利润 | 加权平均净资产收益率（%） | 每股收益（元/股） | |
|-------------------------|---------------|-----------|--------|
| | | 基本每股收益 | 稀释每股收益 |
| 归属于公司普通股股东的净利润 | 4.69 | 0.159 | 0.159 |
| 扣除非经常性损益后归属于公司普通股股东的净利润 | 4.00 | 0.136 | 0.136 |

3、内外会计准则下会计数据差异

(1). 同时按照国际会计准则与按中国会计准则披露的财务报告中净利润和净资产差异情况

适用 不适用

(2). 同时按照境外会计准则与按中国会计准则披露的财务报告中净利润和净资产差异情况

适用 不适用

4、 会计政策变更相关补充资料

适用 不适用

第十二节 备查文件目录

| | |
|--------|---|
| 备查文件目录 | 载有法定代表人、主管会计工作负责人、总会计师、会计机构负责人签名并盖章的财务报表。 |
| 备查文件目录 | 载有会计师事务所盖章、注册会计师签名并盖章的审计报告原件。 |
| 备查文件目录 | 报告期内在中国证监会指定报纸上公开披露过的所有公司文件的正本及公告的原稿。 |

董事长：赵刚

董事会批准报送日期：2015 年 4 月 27 日